




**МАСТЕР-КЛАСС
ДЛЯ
РОДИТЕЛЕЙ**



«СНЕЖИНКИ - ПУШИНКИ»




Для работы нам понадобятся :
двухсторонняя цветная бумага (лучше
использовать цветную бумагу для печати,
она тонкая и легко режется),
ножницы, тесьма, клей, стразы




Складываем лист бумаги,отрезаем ненужное и оставляем для изготовления маленьких снежинок





По линии начинаем складывать



наклеиваем получившиеся элементы в центр круга, чередуя белая , синяя.
Получается красивая снежинка которую мы задекорируем с помощью страз







**НАШИ СНЕЖИНКИ - ПУШИНКИ
ГОТОВЫ!**

ВСЕМ УСПЕХОВ!