

Для Вас, родители!


МБОУ «СШ № 90 п.Кулой» структурное
подразделение «Детский сад № 148
«Подснежник»

УПРАЖНЕНИЯ НА ПОСТАНОВКУ ТРУДНЫХ ЗВУКОВ

Учитель-логопед Е.Н. Русак

УПРАЖНЕНИЕ НА ПОСТАНОВКУ ЗВУКОВ Р, РЬ (НА ДЛИТЕЛЬНОМ РЕЧЕВОМ ВЫДОХЕ)

Чтоб звук (Р) получился,
Ты с ним долго не возился,
Выполняй всё, как и я.
Всё получится у тебя!
Ротик свой мы открываем,
Язычок приподнимаем,
В бугорочки упираем,
Краешки к зубам прижмем,
Да и сильно дуть начнем.
Язычок наш задрожит,
Никуда не убежит.
Всем он так и говорит:
«Эта сильная струя
Дрожать заставила меня.
Не от страха я дрожу,





УПРАЖНЕНИЕ

«ЗАВЕДИ
МОТОРЧИК»:

Р-Р-Р-Р-Р-Р-Р-Р-Р

ТИХО:

РРРРРРРРРРРРРРРРРРРРРРРРРРРРРР

ГРОМКО:


РРРРРРРРРРРРРРРРРРРРРРРРРРРРРР

Прерывисто:

Р Р Р Р Р

УПРАЖНЕНИЕ НА ПОСТАНОВКУ ЗВУКОВ Л, ЛЬ

- Губы открыты,
- Зубы не сжимай,
- Они разомкнуты, видны,
- Посмотри со стороны.
- Язык вверх поднялся,
- К бугоркам прижался,
- По бокам у нас щель!
- Это нужно, поверь.
- Через нее мы воздух дуем,
- Нужный звук мы образуем.



УПРАЖНЕНИЕ НА ПОСТАНОВКУ ЗВУКА Ш.

- Произносим мы звук Ш,
- Губы тянутся уже.
- Их слегка лишь округлили,
- Зубы сблизить не забыли.
- Широкий кончик языка
- Вверх мы подняли пока.
- Посредине языка
- Есть воздушная река:
- Теплый воздух создает.
- Ну, а голос не звучит,
- Потихоньку лишь шипит.



УПРАЖНЕНИЕ НА ПОСТАНОВКУ ЗВУКА Ж.

- Произносим мы звук Ж,
- Точно так, как и звук Ш.
- Только голос подключаем -
- Звонкий Ж мы получаем.



УПРАЖНЕНИЯ НА ПОСТАНОВКУ ЗВУКА Ч.

- Чтоб звук Ч произносить,
- Нужно губки округлить.
- Выдвинуть вперед слегка,
- Как у буб-ли-ка.
- Зубки сблизить и пока
- Ждать удара языка.
- Широкий кончик его
- В нёбо упирается,
- И воздушная река снова получается.
- Короткая и теплая,
- Это точно знаю я.



УПРАЖНЕНИЕ «ПАРОВОЗ»



Паровоз трогается:

ч ч ч ч ч

Паровоз едет быстро:

ч-ч-ч-ч-ч-ч-ч-ч-ч-ч-ч-ч-ч-ч-ч-ч

Останавливается:

ч - ч - ч - ч - ч - ч - ч

УПРАЖНЕНИЯ НА ПОСТАНОВКУ ЗВУКА Щ.

- Говорить шипящий Щ
- Мы научимся сейчас.
- Но для этого, друзья,
- Улыбаться нам нельзя.
- Губы вновь округлены,
- Зубки сближены, видны.
- Язычок вверху у нас,
- Делай так же сей же час.

Широкий кончик языка

В «кочки» упирается,

Ну, а теплая струя слабо выдувается.





УПРАЖНЕНИЕ «ЧИСТЮЛИ»

Подметаем пол:


Щ-Щ-Щ-Щ-Щ-Щ-Щ-Щ-Щ-
Щ-Щ-Щ-Щ-Щ

Подметаем двор:

ЩЩЩ-ЩЩЩ-ЩЩЩ-ЩЩЩ-
ЩЩЩ-ЩЩЩ

УПРАЖНЕНИЯ НА ПОСТАНОВКУ ЗВУКА С,СЬ.

- Наш широкий язычок
- На солнышке лежал,
- Под лучами загорал.
- В дом его мы занесем,
- Краешки к зубам прижмем,
- Кончик в нижние упрем.
- Зубки мы прикроем,
- (Совсем не закроем).
- В улыбочке губки
- Показывают зубки.
- Воздух выдувается,
- Звук С получается.



УПРАЖНЕНИЯ НА ПОСТАНОВКУ ЗВУКА З,ЗЬ.

- Звук З, как и С, получаем,
- Лишь только голос подключаем
- И нисколько не скучаем.
- Идет узкая струя,
- Ох, холодная она!
- Голос наш дрожит и льется,
- Словно песенка поется.



УПРАЖНЕНИЯ НА ПОСТАНОВКУ ЗВУКА Ц.

- Звук Ц ставим мы от С и З.
- Воздух сильно выдуваем
- И струю мы получаем.
- Надо нам края прижать,
- Язычок внизу держать.





УПРАЖНЕНИЕ «СКАЖИ ЦЫПЛЕНКУ ЦЫЦ»

Громко:

Ц-цыц-ц-цыц-ц-цыц-ц-
цыц-ц-цыц-ц

Тихо:

Ц-цыц-ц-цыц-ц-цыц-ц-
цыц-ц-цыц-ц-цыц

НЕ ЖАЛЕЙТЕ СВОБОДНОГО ВРЕМЕНИ НА ИГРЫ И ЗАНЯТИЯ ПО ЗВУКОПРОИЗНОШЕ НИЮ!



Выполняйте ежедневно эти веселые постановочные упражнения перед зеркалом и Вы заметите, как ребенок намного улучшит свое звукопроизношение