

ДЕЙСТВИЯ РАБОТНИКОВ ОРГАНИЗАЦИЙ ПРИ УГРОЗЕ И ВОЗНИКНОВЕНИИ ЧРЕЗВЫЧАЙНЫХ СИТУАЦИЙ ПРИРОДНОГО ХАРАКТЕРА



ЧРЕЗВЫЧАЙНАЯ СИТУАЦИЯ

ЧС – это обстановка на определенной территории, сложившаяся в результате аварии, опасного природного явления, катастрофы, стихийного или иного бедствия, которые могут повлечь или повлекли за собой человеческие жертвы, ущерб здоровью людей или окружающей природной среде, значительные материальные потери и нарушение условий жизнедеятельности людей.

ЛОКАЛЬНЫЕ ЧС

К локальной относится чрезвычайная ситуация, в результате которой пострадало не более 10 человек, либо нарушены условия жизнедеятельности не более 100 человек, либо материальный ущерб составляет не более 1 тыс. минимальных размеров оплаты труда на день возникновения чрезвычайной ситуации и зона чрезвычайной ситуации не выходит за пределы территории объекта производственного или социального назначения.

МЕСТНЫЕ ЧС

К местной относится чрезвычайная ситуация, в результате которой пострадало свыше 10, но не более 50 человек, либо нарушены условия жизнедеятельности свыше 100, но не более 300 человек, либо материальный ущерб составляет свыше 1 тыс., но не более 5 тыс. минимальных размеров оплаты труда на день возникновения чрезвычайной ситуации и зона чрезвычайной ситуации не выходит за пределы населенного пункта, города, района.

ТЕРРИТОРИАЛЬНЫЕ ЧС

К территориальной относится чрезвычайная ситуация, в результате которой пострадало свыше 50, но не более 500 человек, либо нарушены условия жизнедеятельности свыше 300, но не более 500 человек, либо материальный ущерб составляет свыше 5 тыс., но не более 0,5 млн. минимальных размеров оплаты труда на день возникновения чрезвычайной ситуации и зона чрезвычайной ситуации не выходит за пределы субъекта Российской Федерации.

РЕГИОНАЛЬНЫЕ ЧС

К региональной относится чрезвычайная ситуация, в результате которой пострадало свыше 50, но не более 500 человек, либо нарушены условия жизнедеятельности свыше 500, но не более 1000 человек, либо материальный ущерб составляет свыше 0,5 млн., но не более 5 млн. минимальных размеров оплаты труда на день возникновения чрезвычайной ситуации и зона чрезвычайной ситуации охватывает территорию двух субъектов Российской Федерации.

ФЕДЕРАЛЬНЫЕ ЧС

К федеральной относится чрезвычайная ситуация, в результате которой пострадало свыше 500 человек, либо нарушены условия жизнедеятельности свыше 1000 человек, либо материальный ущерб составляет свыше 5 млн. минимальных размеров оплаты труда на день возникновения чрезвычайной ситуации и зона чрезвычайной ситуации выходит за пределы более чем двух субъектов Российской Федерации.

ТРАНСГРАНИЧНЫЕ ЧС

- К трансграничной относится чрезвычайная ситуация, поражающие факторы которой выходят за пределы Российской Федерации, либо чрезвычайная ситуация, которая произошла за рубежом и затрагивает территорию Российской Федерации.

ЛИКВИДАЦИЯ ЧС

Ликвидация ЧС осуществляется:

- локальная – силами и средствами организации;
- местная – силами средствами органов местного самоуправления;
- территориальная – силами и средствами органов исполнительной власти субъектов РФ;
- региональная и федеральная - силами и средствами органов исполнительной власти субъектов РФ, оказавшихся в зоне ЧС;
- трансграничная – по решению Правительства РФ в соответствии с нормами международного права и международными договорами.

ЭКОЛОГИЧЕСКАЯ КАТАСТРОФА

необратимое изменение природных комплексов, связанное с массовой гибелью живых организмов



ЧС БИОЛОГО – СОЦИАЛЬНОГО ХАРАКТЕРА

Чрезвычайная ситуация биолого-социального характера – это состояние, при котором в результате возникновения источника биолого-социальной чрезвычайной ситуации на определенной территории нарушаются нормальные условия жизни и деятельности людей, существования сельскохозяйственных животных и произрастания растений, возникает угроза жизни и здоровью людей, широкого распространения инфекционных болезней, потерь сельскохозяйственных животных и растений. К таким ЧС относятся эпидемии, эпизоотии и эпифитотии.

ЗЕМЛЕТРЯСЕНИЕ

подземные толчки и колебания земной поверхности. Согласно современным взглядам, землетрясения отражают процесс геологического преобразования планеты. Считается, что первопричиной землетрясений являются глобальные геологические и тектонические силы, однако в настоящее время их природа не совсем ясна. Появление этих сил связывают с перепадами температуры в недрах Земли. Большинство землетрясений возникает на окраинах тектонических плит. Замечено, что за последние два века сильные землетрясения возникли в результате вспарывания крупных разломов, выходящих на поверхность

ПРИЗНАКИ ПРИБЛИЖАЮЩЕГОСЯ ЗЕМЛЕТРЯСЕНИЯ

Землетрясение обычно сопровождается характерными звуками различной интенсивности, напоминающими раскаты грома, рокот, гул взрывов.

Признаками приближающегося землетрясения могут быть:

- запах газа в районах, где раньше этого не замечали;
- вспышки в виде рассеянного света зарниц;
- искрение близко расположенных (но не соприкасающихся) электрических проводов;
- голубоватое свечение внутренней поверхности домов;
- за 5 – 6 часов животные и птицы начинают проявлять признаки беспокойства;
- за несколько недель меняется цвет листьев у растений, что вызвано повышением концентрации природных газов.


Как действовать во время землетрясения

1



Ощувив колебания здания, увидев качание светильников, падение предметов, услышав нарастающий гул и звон бьющегося стекла, не поддавайтесь панике (от момента, когда Вы почувствовали первые толчки до опасных для здания колебаний у Вас есть 15 – 20 секунд).

2



Быстро выйдите из здания, взяв документы, деньги и предметы первой необходимости. Покидая помещение спускайтесь по лестнице, а не на лифте. Оказавшись на улице – оставайтесь там, но не стойте вблизи зданий, а перейдите на открытое пространство.

3



Если Вы вынужденно остались в помещении, то встаньте в безопасном месте: у внутренней стены, в углу, во внутреннем стенном проеме или у несущей опоры. Если возможно, спрячьтесь под стол – он защитит вас от падающих предметов и обломков.

4



Держитесь подальше от окон и тяжелой мебели. Если с Вами дети – укройте их собой.

5



Не пользуйтесь свечами, спичками, зажигалками – при утечке газа возможен пожар. Держитесь в стороне от нависающих балконов, карнизов, парапетов, опасайтесь оборванных проводов.

6



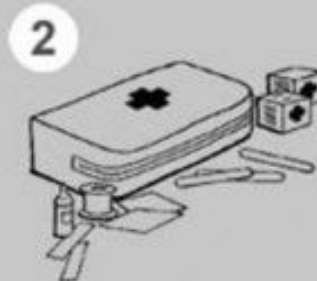
Если Вы находитесь в автомобиле, оставайтесь на открытом месте, но не покидайте автомобиль, пока толчки не прекратятся. Будьте в готовности к оказанию помощи при спасении других людей.

Как действовать в завале



1

Дышите глубоко, не поддавайтесь панике и не падайте духом, сосредоточьтесь на самом важном, пытайтесь выжить любой ценой, верьте, что помощь придет обязательно.



2

По возможности окажите себе первую медицинскую помощь. Попытайтесь приспособиться к обстановке и осмотреться, поискать возможный выход.



3

Постарайтесь определить, где Вы находитесь, нет ли рядом других людей: прислушайтесь, подайте голос.



4

Помните, что человек способен выдержать жажду и особенно голод в течение длительного времени, если не будет бесполезно расходовать энергию.



5

Поищите в карманах или поблизости предметы, которые могли бы помочь подать световые или звуковые сигналы (например, фонарик, зеркальце, а также металлические предметы, которыми можно постучать по трубе или стене и тем самым привлечь внимание).



6

Если единственным путем выхода является узкий лаз – протиснитесь через него. Для этого необходимо расслабить мышцы и двигаться, прижав локти к телу.

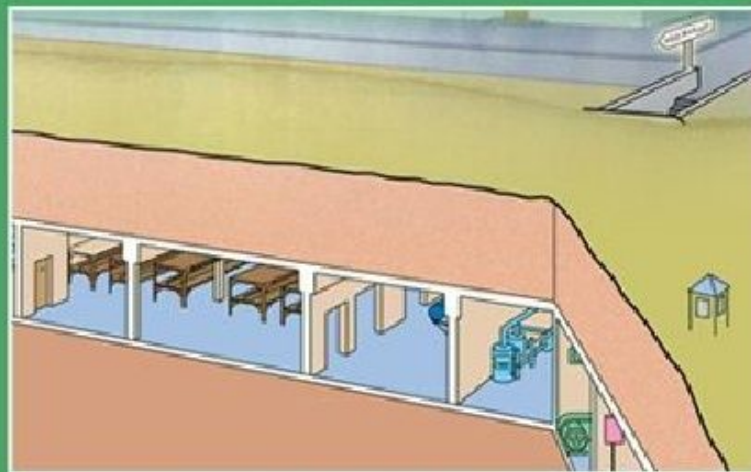
СРЕДСТВА КОЛЛЕКТИВНОЙ ЗАЩИТЫ

Средства коллективной защиты (СКЗ) — это защитные инженерные сооружения гражданской обороны. Они способны наиболее надежно защитить население от оружия массового поражения и других современных средств нападения. Эти сооружения в зависимости от защитных свойств подразделяют на убежища и противорадиационные укрытия. Для защиты людей можно также применять простейшие укрытия.

ВИДЫ ЗАЩИТНЫХ СООРУЖЕНИЙ



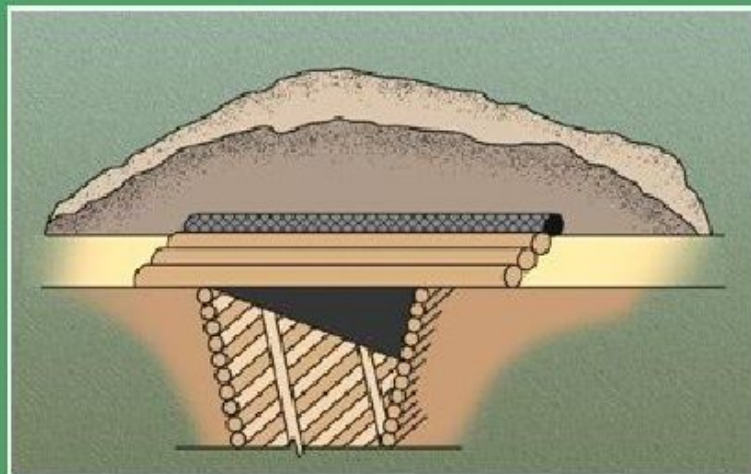
ВСТРОЕННОЕ УБЕЖИЩЕ



ОТДЕЛЬНО СТОЯЩЕЕ УБЕЖИЩЕ



ПРОТИВОРАДИАЦИОННОЕ УБЕЖИЩЕ



ПРОСТЕЙШЕЕ УКРЫТИЕ (ЩЕЛЬ)

СРЕДСТВА ИНДИВИДУАЛЬНОЙ ЗАЩИТЫ

Средства индивидуальной защиты (СИЗ) К ним относятся:

- средства индивидуальной защиты органов дыхания (противогазы, самоспасатели, респираторы и простейшие средства защиты);
- пакет перевязочный индивидуальный (ППИ);
- комплект индивидуальной медицинской гражданской защиты (КИМГЗ);
- индивидуальный противохимический пакет (ИПП-8, ИПП -11).

Помимо этого крайне необходимо иметь аптечку для оказания первой медицинской помощи.



ДЕЙСТВИЯ ПРИ ЧРЕЗВЫЧАЙНЫХ СИТУАЦИЯХ ПРИРОДНОГО ХАРАКТЕРА



Звуки сирен означают сигнал «Внимание всем!»

- ✓ Услышав сигнал, прослушайте сообщения, передаваемые СМИ или вещаемые по громкоговорителям.
- ✓ Действуйте в соответствии с передаваемыми сообщениями.
- ✓ В любой обстановке не теряйте самообладания и не поддавайтесь панике!



ПРИ УГРОЗЕ НАВОДНЕНИЯ

- ✓ Определите близлежащие возвышенности и кратчайшие пути к ним.
- ✓ Поместите личные документы в непромокаемый пакет; упакуйте ценности, аптечку, вещи первой необходимости, трехдневный запас еды.
- ✓ Отключите электричество, газ, воду; закройте окна и двери.
- ✓ Прибудьте в пункт эвакуации и зарегистрируйтесь.
- ✓ При отсутствии организованной эвакуации разместитесь на верхних этажах/крышах зданий, деревьях, других возвышенностях.
- ✓ Постоянно подавайте сигнал бедствия.
- ✓ При подходе спасателей не паникуйте, строго выполняйте все требования.

ПРИ УРАГАНАХ, БУРЯХ, СМЕРЧАХ

- ✓ Закройте двери, чердачные помещения.
- ✓ Заклейте стекла полосками бумаги или ткани.
- ✓ Уберите с балконов, лоджий, подоконников вещи, которые при падении могут нанести травмы.
- ✓ Выключите газ.
- ✓ Подготовьте аварийное освещение: фонари, свечи.
- ✓ Сделайте запас воды и продуктов на 2-3 суток.
- ✓ Положите на видное место документы, медикаменты и перевязочные материалы.
- ✓ Радиоприемники и телевизоры держите постоянно включенными, для прослушивания сообщений.
- ✓ Если Вы оказались на открытой местности укройтесь в канаве, яме, овраге.

