


# Техника безопасности на уроках Музыки





**Входите в музыкальный  
класс спокойно, не  
торопясь, не толкаясь,  
не задевая мебель и  
оборудование и только с  
разрешения преподавателя.**





**Не включайте  
и не выключайте  
электроинструменты без  
разрешения  
преподавателя.**





**Не трогайте  
питающие провода и  
разъемы  
соединительных  
кабелей.**






Не прикасайтесь  
к экрану и тыльной  
стороне монитора  
компьютера,  
телевизора и  
музыкального центра.





**Посторонним предметам не  
место рядом с  
электроприборами и  
инструментами.**





# Не наступайте на соединительные кабели электрогитар и синтезаторов





Не пытайтесь самостоятельно устранять неисправности в работе аппаратуры.

При неполадках и сбоях в работе электроинструментов немедленно прекратите игру и сообщите об этом преподавателю.







Играйте на клавишах и струнах  
чистыми, сухими руками.

Легко нажимайте на клавиши, не  
допуская резких ударов и не  
роняйте инструмент на пол.





Чтобы не навредить своему здоровью,  
необходимо соблюдать  
ряд рекомендаций






Неправильная посадка может стать причиной боли в плечах и пояснице.



Сидите свободно, без напряжения, не сутулясь, не наклоняясь и не наваливаясь на спинку стула.




Ноги ставьте прямо на пол, одна возле другой, не вытягивайте их и не подгибайте.



➡ При настройке гитары  
будьте предельно  
осторожны. Струна может  
лопнуть.



➡ Не включайте самовольно  
блоки питания  
электроинструментов.



➡ Не включайте  
электроинструменты на полную  
мощность.





**Не роняйте микрофоны.  
Надёжно закрепляйте их в  
держателях стоек.**



При игре на ударной установке проверьте крепления всех барабанов и тарелок.



SOUNDTRACK  
COM.UA

# Берегите себя и всё будет хорошо!



Проект подготовил руководитель  
вокально-инструментального  
ансамбля, педагог дополнительного  
образования Духовнов Сергей  
Александрович.

