



Finding verbs with Nemo

Английский язык

6 класс

Лобанова Елена Александровна, учитель английского языка, МБОУ «СОШ № 15», г. Усть-Илимска Иркутской области

Help me choose the correct form of the irregular verbs to escape from the shark Bruce!

Hello! I'm Nemo.



START

Неправильные глаголы

Такие глаголы образуют форму Past Simple не путём добавления -ed. Их

следует запомнить!
go – **went**, see – **saw**, drink – **drunk**, buy – **bought**,
do – **did**, find – **found**, get – **got**, etc.

Они образуют вопросы и отрицания также при помощи did/didn't и основной формы смыслового глагола:


Утвердительная форма	I, he, she, we, you, they went
Отрицательная форма	I, he, she, we, you, they didn't go
Вопросительная форма	Did I, he, she, we, you, they go

← BACK

I ... in the sea last summer.



swam




FALSE

NEXT

I ... a turtle two days ago.



FALSE




met

NEXT

Did you ... a sand castle?



make



FALSE

NEXT

I didn't ... my dad yesterday.



find


FALSE

NEXT

Nemo didn't ... much time.



have




FALSE

NEXT

He ... two sharks yesterday.



FALSE



saw

NEXT 

He didn't ... any help from you.



get


FALSE

NEXT

Did you ... hear him 2 minutes ago?



FALSE




hear

NEXT 

They ... the reef 5 days ago.



FALSE



left

NEXT

He didn't ... to the coral reef.



go


FALSE

NEXT

Did he ... late last night?



come




FALSE

NEXT

Bruce ... much fish yesterday.



ate




FALSE

NEXT

Dory ... him safe 3 days ago.



FALSE




kept

NEXT

Did he ... her a year ago?



FALSE




know

NEXT

I ... 2 weeks away from home.



spent



FALSE

NEXT

A scene from the movie Finding Nemo showing Nemo and Marlin swimming in the ocean. Nemo is smaller and is speaking, while Marlin is larger and is responding. The background is a vibrant blue underwater scene with coral and seaweed.

OK, daddy!

**Nemo! Be away
from Bruce!**

**Dear students!
Learn English to be away
from the problems!**



Источники информации:

Слайд 1

http://lifeandjoy.ru/uploads/posts/2014-05/1401044311_lifeandjoy.ru_25.jpg фон, подводный мир

https://png.pngtree.com/element_pic/00/16/07/105782137b654e1.jpg акула Брюс

<http://image.toutlecine.com/photos/m/o/n/monde-de-nemo-2003-73-g.jpg> рыбка-клоун

<https://www.youtube.com/watch?v=q3AwWvvyDS4> саундтрек мультфильма “Finding Nemo”

Слайд 2

http://4.bp.blogspot.com/-QuK_r5kXnjE/UgHrIlg-m8cl/AAAAAAAAAHCo/VxYwjo0IL_4/s0/Nemo-in-Finding-Nemo-3D-1920x1200-HD-Wallpaper-09.jpg Немо и риф

<http://www.moviesoundclips.net/sound.php?id=67> диалоги из мультфильма

Слайд 3

Английский в фокусе/Spotlight: учебник для общеобразовательных учреждений, 6 класс/ [Ю.Е. Ваулина, Дж. Дули, О.Е. Подоляко, В. Эванс]. — Москва: Express Publishing, Просвещение, 2012. [с. 69, упр. 4, 5; GR5]

http://3.bp.blogspot.com/-df_9guAt2bw/TdLEiViEMpI/AAAAAAAAAEw/ie5Q7AgX0aY/s1600/finding+nemo+1.jpg рыбы в воде

<http://www.fram1.ru/images/krug.jpg> спасательный круг

Слайд 4

http://media2.popsugar-assets.com/files/2015/11/05/059/n/1922441/f7186da425b1e595_MCDFINE_EC035_H/i/Finding-Nemo.JPG на дне

<http://rawveganreview.ru/wp-content/uploads/2016/07/Bruce-FN-1024x716.png> акула Брюс 2

<https://www.journaldemickey.com/sites/default/files/dico/Ne%CC%81mo.jpg> Немо смотрит прямо

<https://i.pinimg.com/originals/a8/af/d8/a8afd8e2d859cb0c09530c36bb652fd7.jpg> Немо с улыбкой

<http://fotosdeanimas.com/wp-content/uploads/2015/09/Ver-Fotos-De-Dibujos-Animados-Lindos-2.jpg> закрывает глаза

<https://poiskm.co/show/%D1%80%D1%8B%D1%87%D0%B0%D0%BD%D0%B8%D0%B5> рычание

Слайды 5-19. Используются изображения и звуки с предыдущих слайдов.

Слайд 20. Информационные источники (скрыты).