
The background features a dark blue grid. A white line chart with circular markers is overlaid on the grid, showing a fluctuating trend. The text is centered and rendered in a clean, white, sans-serif font.

Сравнительный анализ информационных систем инвестиционной деятельности

HELLO!

Работу выполнили
студенты ИЭБ-18
Петкевич Владимир и
Степанов Илья






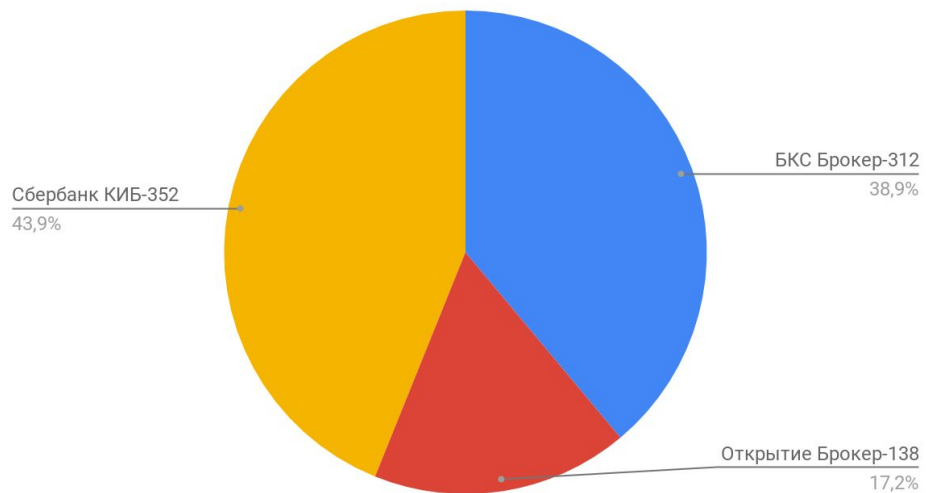
*«ОтказотакцептБанк»: ваши
проблемы – наша забота; наши
проблемы – ваша забота!*

Выбор брокеров

Оценка удобства



Кол-во клиентов (в тыс. человек)



Удобство

	Мобильное приложение	Совершение сделок в личном кабинете	Стоимость Quik	Выход на СПб фондовую биржу	Минимальная сумма на счете	Возможность дистанционного открытия счета
БКС Брокер	есть	есть	бесплатно	есть	100 000 руб	есть
Сбербанк КИБ	нет	есть	бесплатно	нет	0 руб	есть
Открытие Брокер	есть	есть	бесплатно	есть	50 000 руб	есть

Общее сравнение

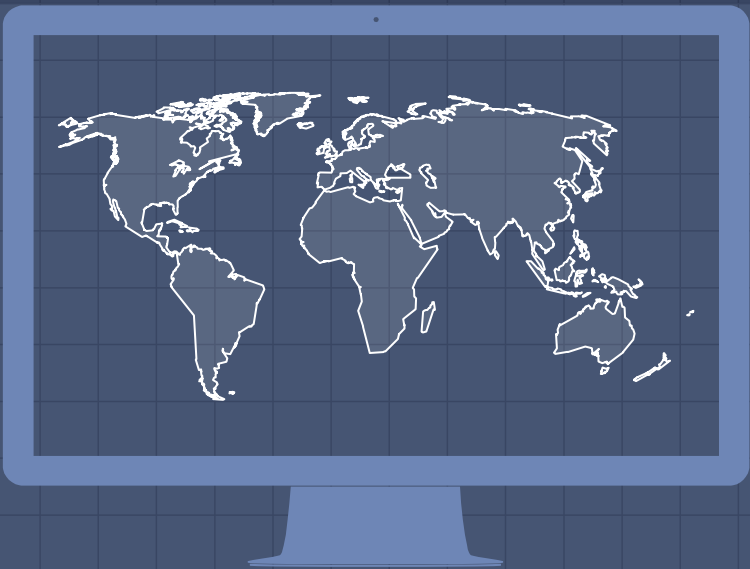
2

	БКС Брокер	Открытие Брокер	Сбербанк КИБ
Год основания	1995	1995	1991
Торговая платформа	QUIK, MetaTrader 5, Tradematic Trader, TrustManager	QUIK, MetaTrader5	QUIK
Торговые площадки	Российские и международные биржи, структурные продукты, еврооблигации	МБ, СПбБ, NASDAQ, NASDAQ OTC BB, NYSE, AMEX, LSE, XETRA, Euronext Paris, Euronext Amsterdam, НКЕХ	ММВБ, РТС, LSE, NYSE, FWB, BSE, TSE
Уст. капитал, млн.руб.	2191	500	239
Комиссия брокера	от 0,0177%	Определяется тарифным планом	0.01-0.1%
Комиссия биржи	да	0.01% и выше	0.002-0.01%
Комиссия депозитария	177 руб. в месяц	да	нет
Комиссия по сделкам внебиржевого рынка	0,236%	да	0.03%
Плата за пользование терминалом	да	нет	нет
Плата за вывод денежных средств	нет	от 10 руб	50 руб

	БКС Брокер	Открытие Брокер	Сбербанк КИБ
Ежедневная аналитика	+	+	+
Торговые идеи	+	+	+
Бонусы и скидки	+	+	+
Семинары, обучение	+	+	-
Конкурсы	+	+	-
Доверительное управление	+	+	+
Помощь управляющих	+	+	+
Страхование акций	-	+	+
Торговые роботы	+	+	+
Управление активами	+	+	+
Форекс	+	-	-
Партнерская программа	+	+	+

Сравнение брокеров на фондовом рынке России по финансовым показателям



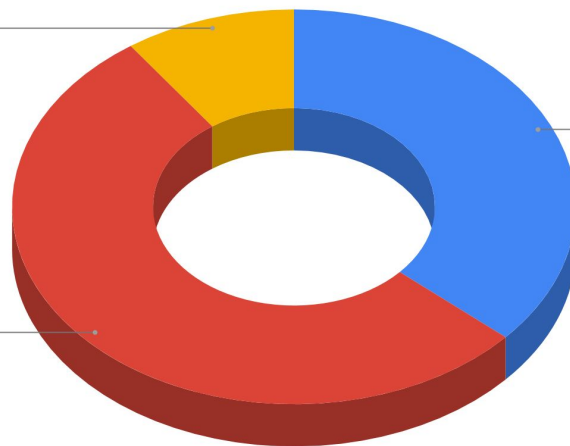


Оборот в млрд. рублей

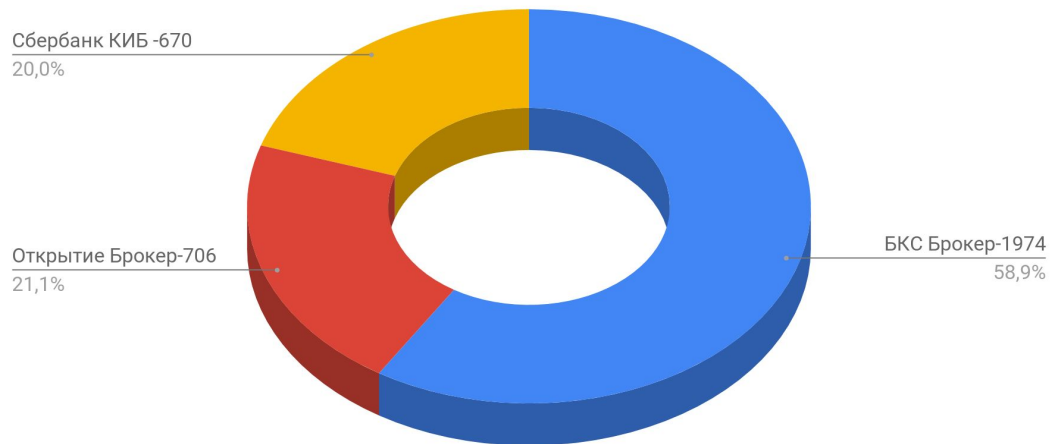
Сбербанк КИБ -429
9,8%

Открытие Брокер-2341
53,7%


БКС Брокер-1591
36,5%



Оборот на Московской бирже в млрд. рублей



Величины комиссий
брокеров, в зависимости от
ежемесячного оборота
ценных бумаг по счету.



	20 000	40000	60000	80000	100000	120000	140000	160000	180000	200000	300000	400000	500000
Открытие Брокер	21	33	44	56	67	78	90	101	113	124	181	238	295
БКС Брокер	227	227	237	257	277	297	317	337	354	354	354	354	354
Сбербанк КИБ	182	215	224	249	274	299	324	349	374	399	524	649	774

Комиссии в процентном выражении

	20 000	40000	60000	80000	100000	120000	140000	160000	180000	200000	300000	400000	500000
Открытие Брокер	0.107	0.082	0.074	0.070	0.067	0.065	0.064	0.063	0.063	0.062	0.060	0.060	0.059
БКС Брокер	1.135	0.568	0.395	0.321	0.277	0.248	0.226	0.211	0.197	0.177	0.118	0.089	0.071
Сбербанк КИБ	0.910	0.538	0.373	0,311	0.274	0.249	0.231	0.218	0.208	0.200	0.175	0.162	0.155

Вывод



THANKS!

