

Пошаговое создание крессворда.

Презентация к
интегрированному уроку.

Пошаговое создание кроссворда.

1. Перевести слова на французский язык.

2. Создать след. объект с помощью «облачных» технологий

2 сыр

Макароны

1 (по вертикали)

3 апельсин

4 сахар

5 пирожное

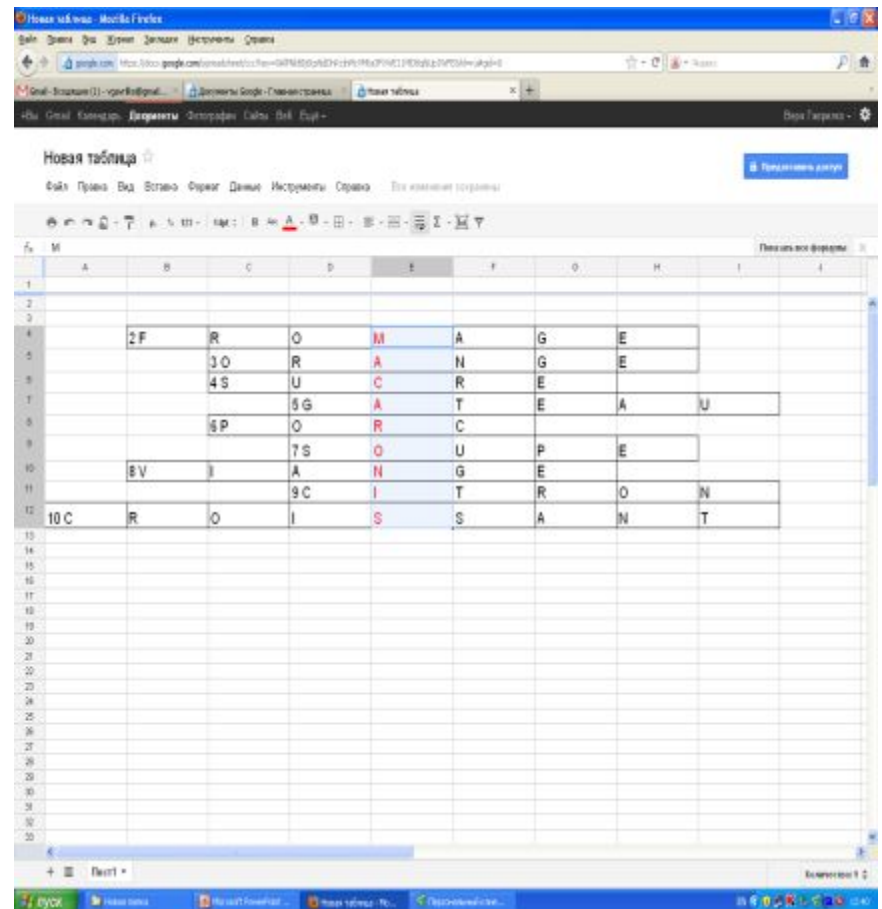
6 свинина

7 суп

8 мясо

9 лимон

10 рогалик

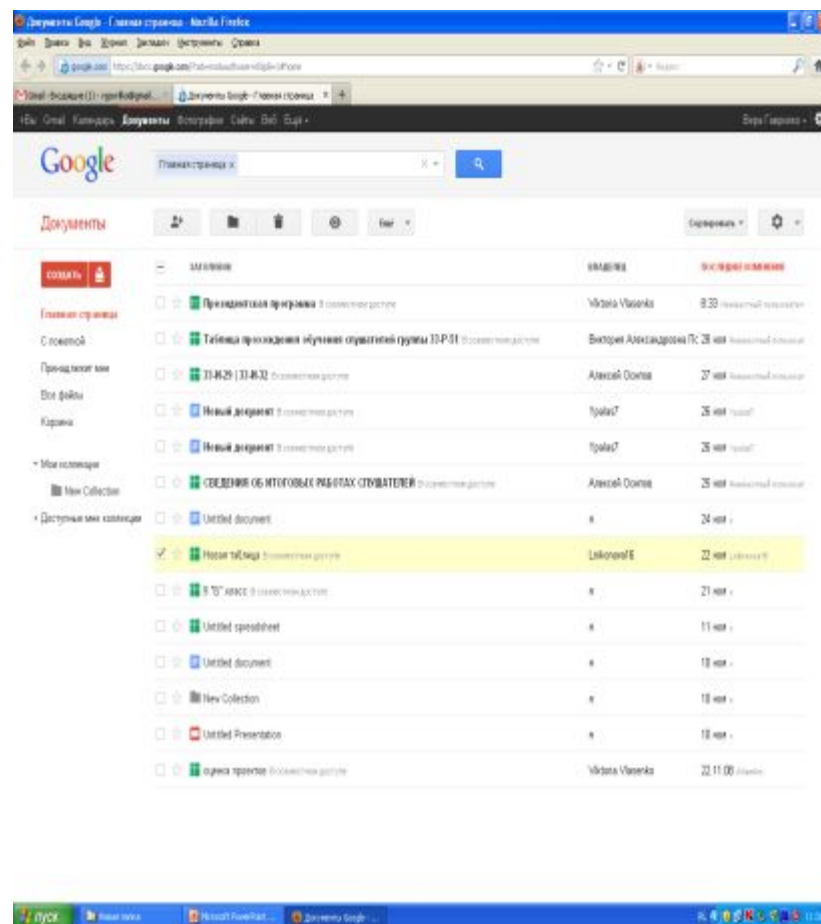


Пошаговое создание кроссворда.

1. Перевести слова на французский язык.

| |
|------------------|
| 2 сыр |
| Макароны |
| 1 (по вертикали) |
| 3 апельсин |
| 4 сахар |
| 5 пирожное |
| 6 свинина |
| 7 суп |
| 8 мясо |
| 9 лимон |
| 10 рогалик |

2. Войти в свой аккаунт в Google Docs и выбрать Документ



Горизонтально

1. Сыр



2. Апельсин.



3. Сахар



4. Пирожное



5. Свинина



6. Суп.



7. Мясо



8. Лимон



8. Круассан



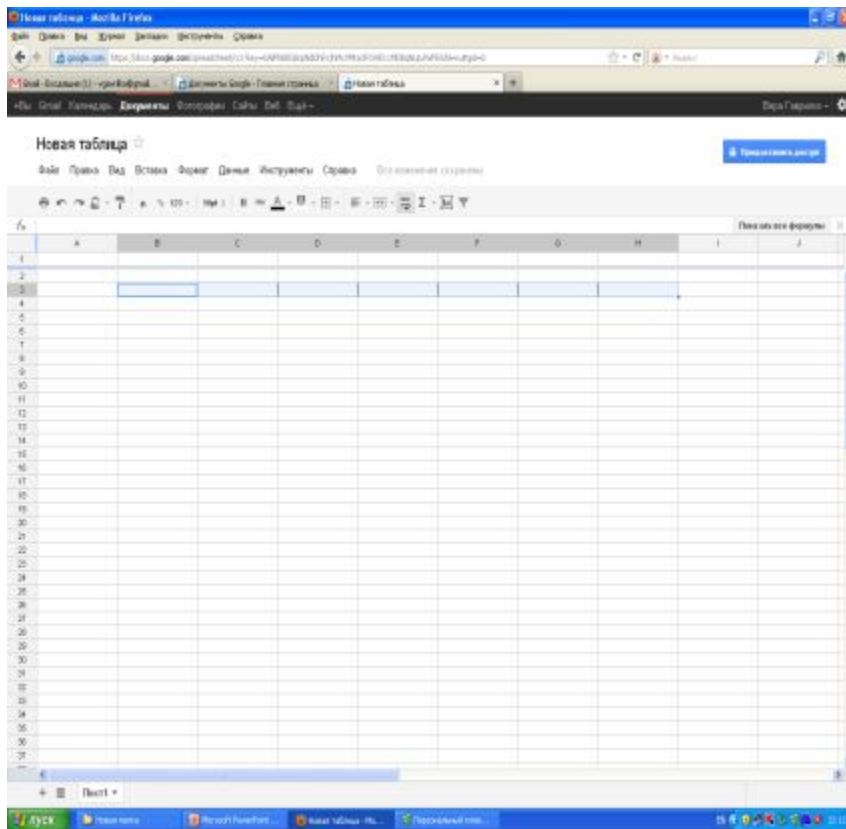
1. Вертикально.

- Макароны.

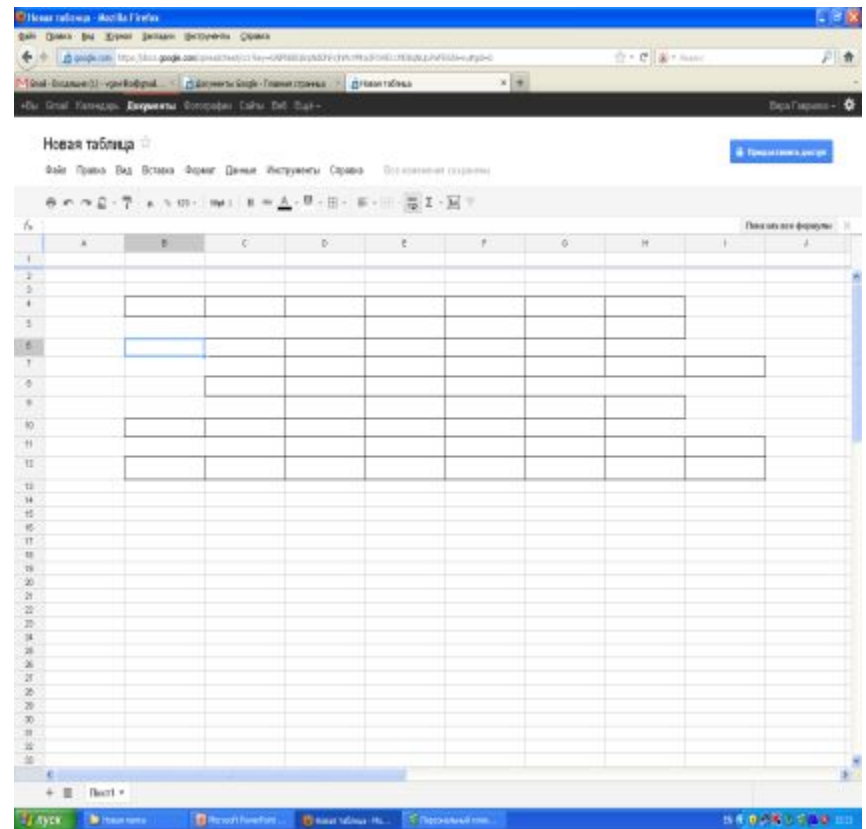


Пошаговое создание кроссворда.

3. Выделить первую строчку кроссворда.
Вокруг выделенных ячеек провести границу

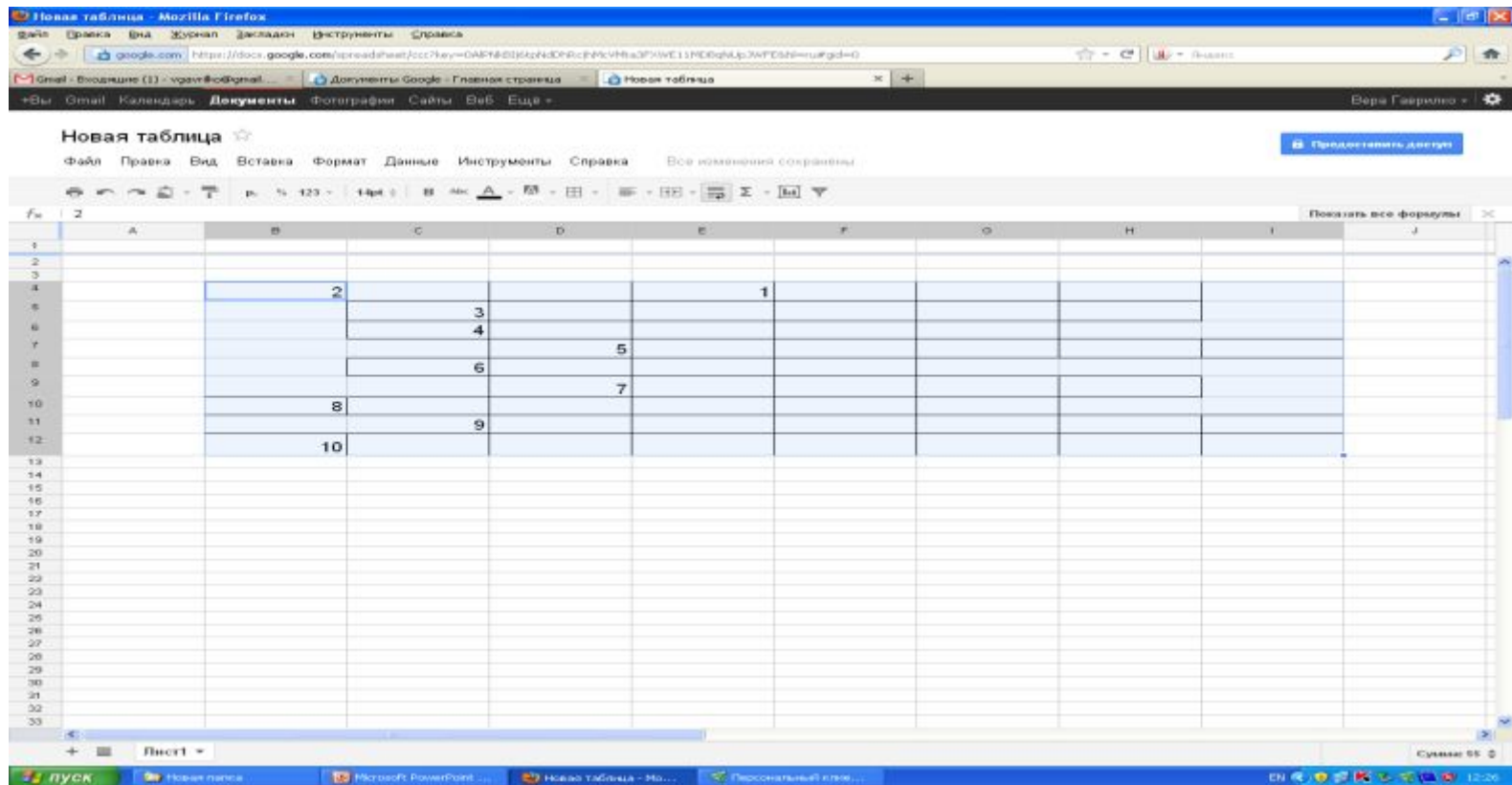


4. Продолжая таким образом,
создать весь кроссворд.



Пошаговое создание кроссворда.

5. Разместить нумерацию и вставить разгаданные слова



У вас должен получится такой кроссворд.

Новая таблица - Mozilla Firefox

Файл Правка Вид Журнал Закладки Инструменты Справка

google.com https://docs.google.com/spreadsheets/cc?kay=0APN0Qj6tpNENRcfM5VfBaZFOWE11MD9qMprJWFEM=ru?gid=0

Gmail - Входные (1) - vga...@gmail... Документы Google - Главная страница Новая таблица

+Вы Gmail Календарь Документы Фотографии Сайты Веб Ещё - Вера Гаврилко -

Новая таблица ☆

Предоставить доступ

Файл Правка Вид Вставка Формат Данные Инструменты Справка Все изменения сохранены

Показать все формулы

| № | M | A | B | C | D | E | F | G | H | I | J |
|----|------|---|-----|-----|-----|-----|---|---|---|---|---|
| 1 | | | | | | | | | | | |
| 2 | | | | | | | | | | | |
| 3 | | | | | | | | | | | |
| 4 | | | 2 F | R | O | M | A | G | E | | |
| 5 | | | | 3 O | R | A | N | G | E | | |
| 6 | | | | 4 S | U | C | R | E | | | |
| 7 | | | | | 5 G | A | T | E | A | U | |
| 8 | | | | 6 P | O | R | C | | | | |
| 9 | | | | | | 7 S | O | P | E | | |
| 10 | | | 8 V | I | A | N | U | G | E | | |
| 11 | | | | | 9 C | I | T | R | O | N | |
| 12 | 10 C | R | | O | I | S | S | A | N | T | |
| 13 | | | | | | | | | | | |
| 14 | | | | | | | | | | | |
| 15 | | | | | | | | | | | |
| 16 | | | | | | | | | | | |
| 17 | | | | | | | | | | | |
| 18 | | | | | | | | | | | |
| 19 | | | | | | | | | | | |
| 20 | | | | | | | | | | | |
| 21 | | | | | | | | | | | |
| 22 | | | | | | | | | | | |
| 23 | | | | | | | | | | | |
| 24 | | | | | | | | | | | |
| 25 | | | | | | | | | | | |
| 26 | | | | | | | | | | | |
| 27 | | | | | | | | | | | |
| 28 | | | | | | | | | | | |
| 29 | | | | | | | | | | | |
| 30 | | | | | | | | | | | |
| 31 | | | | | | | | | | | |
| 32 | | | | | | | | | | | |
| 33 | | | | | | | | | | | |

Лист1

Количество 5

ПУСК Новая папка Microsoft PowerPoint... Новая таблица - Мо... Персональный кле...

EN 12:40