



Актуальность техники оригами в развитии речи детей с ОВЗ

Подготовил: учитель-логопед

Лунева Галина Юрьевна



Актуальность рассматриваемой темы:
недостаточная сформированность речи
детей дошкольного возраста.







Цель: развитие речи детей старшего дошкольного возраста с помощью техники оригами.

Задачи:

- Развитие речи;
- Развивать внимание, память, логическое и пространственное воображения;
- Развивать мелкую моторику рук и глазомер;
- Развивать художественный вкус, творческие способности и фантазии детей;
- Развивать у детей способность работать руками, приучать к точным движениям пальцев, совершенствовать мелкую моторику рук, развивать глазомер;
- Развивать пространственное воображение;
- Развивать конструктивное мышление и сообразительность.
- Обучать различным приемам работы с бумагой;

- 
- Формировать умения следовать устным инструкциям;
 - Знакомить детей с основными геометрическими понятиями и базовыми формами оригами;
 - Знакомить детей, с основными геометрическими понятиями: круг, квадрат, треугольник, угол, сторона, вершина и т.д.;
 - Обогащать словарь ребенка специальными терминами;
 - Создавать композиции с изделиями, выполненными в технике оригами.
 - Воспитывать интерес к искусству оригами;
 - Расширять коммуникативные способности детей;
 - Формировать культуру труда и совершенствовать трудовые навыки;
 - Совершенствовать трудовые навыки, формировать культуру труда, учить аккуратности, умению бережно и экономно использовать материал, содержать в порядке рабочее место;
 - Создать условия для сохранения здоровья воспитанников.



▣ **Оригами** («ори» - сгибать, «гами» - бумага) японское искусство складывания из бумаги, пользуется большой популярностью, благодаря своим занимательным и **развивающим** возможностям. **Оригами - волшебство, чудо и конечно, игра.**





Какие способности развивает оригами?

- - Развиваются способности к мелким движениям руками, приучает к точным движениям пальцев под контролем сознания.
- - Развивает пространственное воображение, учит читать чертежи.
- - Знакомит детей с основными геометрическими понятиями.
- - Стимулирует развитие пространственной и моторной памяти, учит концентрации внимания.
- - Развивает творческие способности.
- - Расширяет игровые и коммуникативные способности, кругозор, воспитывает уважение к национальным традициям и культурам.








Логопедические задачи:

- работа над силой выдоха;
 - автоматизация поставленных звуков (через сделанный из бумаги персонаж);
 - пополнение и активизация словарного запаса;
 - совершенствование навыков формоизменения и словообразования;
 - развитие связной речи;
 - совершенствование коммуникативности;
 - закрепление образа буквы, символа звука при подготовке к обучению грамоте и др.
- 



Достоинствами «оригами» следует считать:

- доступность бумаги как материала, простота ее обработки;
- не требуется больших материальных затрат;
- безопасность занятий, даже для самых маленьких детей.


Изображение	Обозначение	Пример
	Линия складки “долиной”, “на себя”	 
	Стрелка складки “долиной”, “на себя”	
	Линия складки “горой”, “от себя”	 
	Стрелка складки “горой”, “от себя”	
	Перегнуть на себя – согнуть и разогнуть, сделав складку “долиной”	 
	Получившаяся в результате перегиба линия	







Эксперимент, как раскрывается цветок в технике оригами



video-feedf6a4ad0a64de218886db49ff4ee9-V.mp4