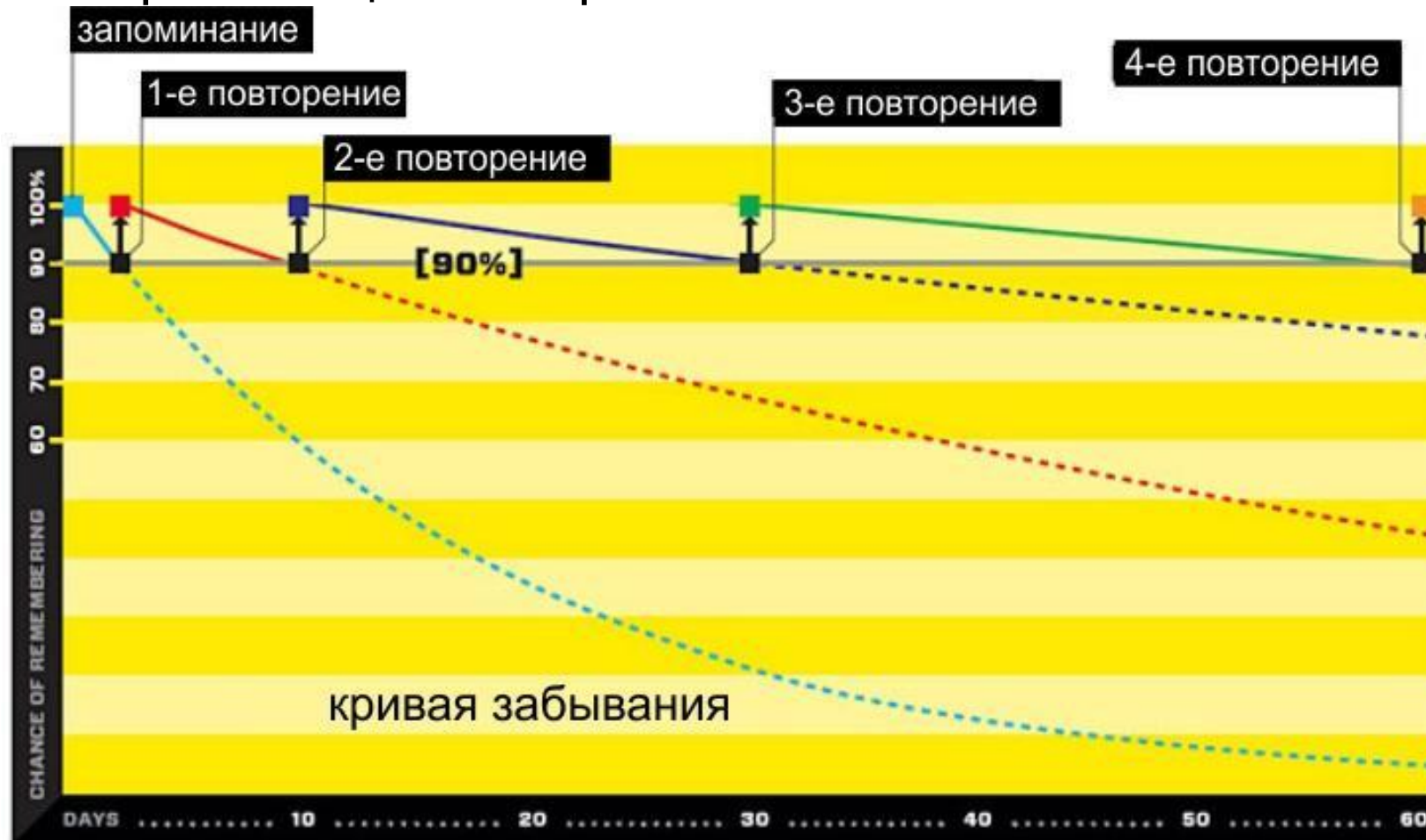


Использование SRS- систем для работы с лексикой

На примере платформы Memrise

SRS (от англ. *spaced repetition system*) или «**система интегральных повторений**» - это техника удержания в памяти, заключающаяся в повторении запомненного учебного материала по определённым, постоянно возрастающим интервалам.



Примеры SRS-систем


- Anki
- Brainscape
- Cerego
- Course Hero
- Duolingo
- Lingvist
- Skritter
- SuperMemo
- Memrise
- Mnemosyne

Преимущества Memrise

- Универсальность
- Мультиплатформенность
- Интерактивность
- Содержательность
- Возможность интеграции с учебной программой
- Дружелюбность интерфейса
- Рейтинг
- Ценовая политика

Memrise с позиции преподавателя



MEMRISE Курсы Вход [Зарегистрироваться](#) 

Самый быстрый способ выучить язык.

[Начни учиться сейчас](#)

ПОЛУЧАЙ УДОВОЛЬСТВИЕ И УЧИСЬ БЫСТРЕЕ

Смотри, как говорят носители языка и схватывай их

Memrise с позиции преподавателя

The screenshot displays the Memrise website interface from a teacher's perspective. At the top, a dark navigation bar contains the Memrise logo, a 'Главная' (Home) link, the 'Курсы' (Courses) tab (highlighted by an orange arrow), a yellow 'Оформить подписку' (Subscribe) button, and a user profile icon. Below the navigation bar, the main content area is titled 'Курсы' (Courses). On the left side, there is a sidebar with a 'Мой язык:' (My language) dropdown menu set to 'Русский' (Russian). Below this, the 'Главные категории' (Main categories) section lists various languages: Английский (English), Английский (США) (English (USA)), Немецкий (German), Французский (French), Корейский (Korean), Испанский (Испания) (Spanish), Итальянский (Italian), Японский (Japanese), Арабский (Arabic), and Польский (Polish). Underneath, the 'Все категории' (All categories) section shows 'Языки' (Languages) and 'Искусство и...' (Art and...). The main content area features a grid of course cards. Each card includes a representative image, the course title, the language, the creator (Memrise), the number of students, and the time since the course was updated. The visible cards are: 'Английский (американский) 1' (English (US) 1) with 524k students and updated 4h ago; 'Немецкий - 1' (German - 1) with 275k students and updated 3h ago; 'Английский 4' (English 4) with 424k students and updated 2h ago; 'Французский - 1' (French - 1) with 236k students and updated 3h ago; 'Английский 1' (English 1) with 228k students and updated 8h ago; and 'Корейский 1' (Korean 1) with 202k students and updated 5h ago. The bottom of the page shows the start of another row of course cards.

Memrise с позиции преподавателя

The screenshot shows the Memrise course management interface for the course "Minna No Nihon Go | Лексика часть 1". The interface is in Russian and includes a dark blue header with navigation links: Главная, Курсы, and Группы. A yellow button "Оформить подписку" and a user profile icon are also present. Below the header, the course title "Minna No Nihon Go | Лексика часть 1" and the author "Автор Tsukibanashi" are displayed. A secondary navigation bar contains "Редактирование", "Уровни (31)", "Базы данных", "Участники", "Данные", and "Назад в курс". The main content area features a list of levels, each with a title and a set of action buttons. A "+ Добавить уровень" button is at the top left, and a "Показать атрибуты" checkbox is at the top right.

MEMRISE

Главная Курсы Группы Оформить подписку

Minna No Nihon Go | Лексика часть 1 Автор Tsukibanashi


Редактирование Уровни (31) Базы данных Участники Данные Назад в курс



+ Добавить уровень





Показать атрибуты


1	КАНГО-числительные (Japanese)	Показать/убрать Предварительный просмотр Скопировать Удалить
2	Урок 1 (Japanese)	Показать/убрать Предварительный просмотр Скопировать Удалить
3	Урок 2 (Japanese)	Показать/убрать Предварительный просмотр Скопировать Удалить
4	Урок 3 (Japanese)	Показать/убрать Предварительный просмотр Скопировать Удалить
5	Урок 4 (Japanese)	Показать/убрать Предварительный просмотр Скопировать Удалить
6	ВАГО-числительные (Japanese)	Показать/убрать Предварительный просмотр Скопировать Удалить
7	Урок 5 (Japanese)	Показать/убрать Предварительный просмотр Скопировать Удалить
8	Урок 6 (Japanese)	Показать/убрать Предварительный просмотр Скопировать Удалить














Memrise с позиции преподавателя

MEMRISE Главная Курсы Группы [Оформить подписку](#) 

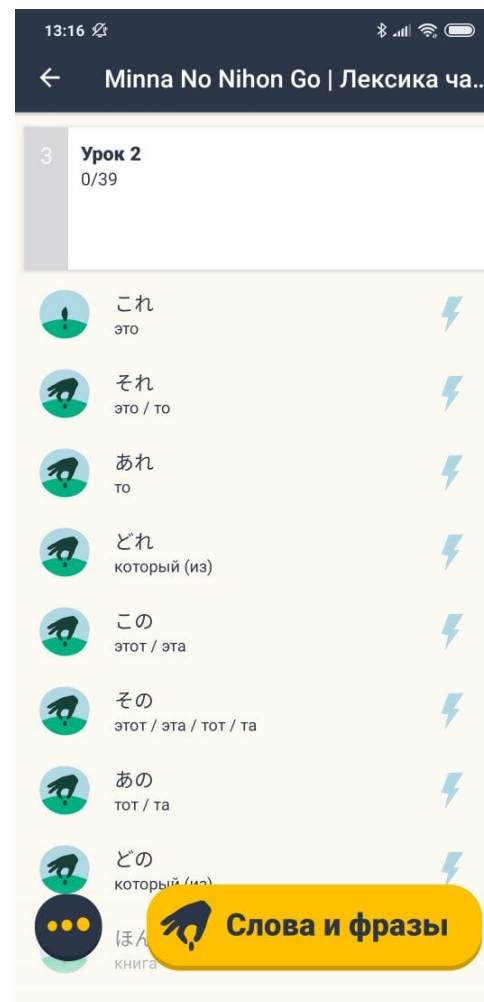
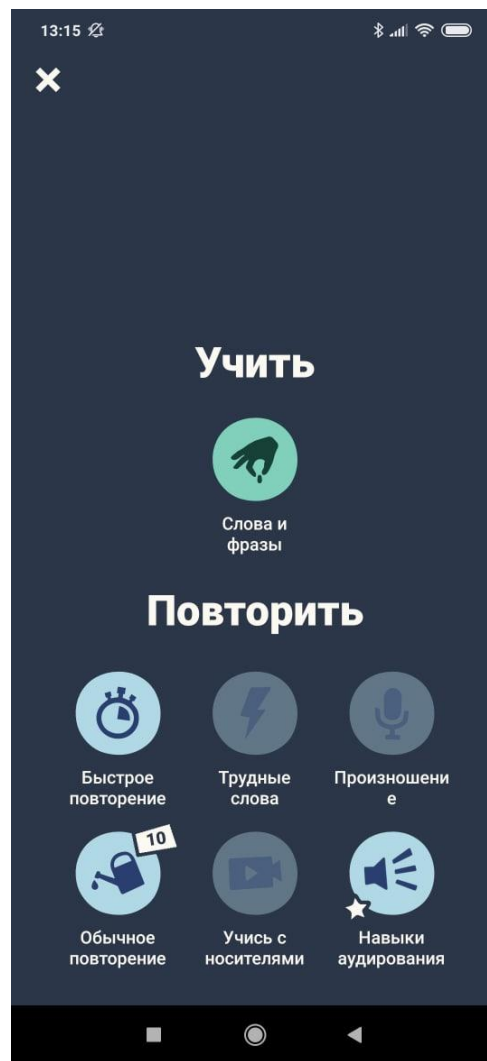
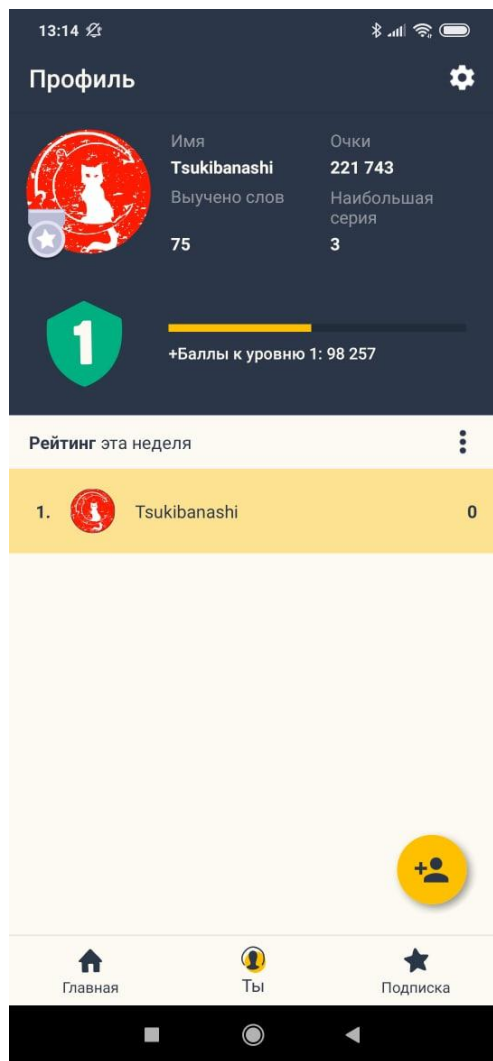
 **Minna No Nihon Go | Лексика часть 1**  Автор **Tsukibanashi**

Редактирование  Уровни (31)  Базы данных  Участники  Данные [← Назад в курс](#)

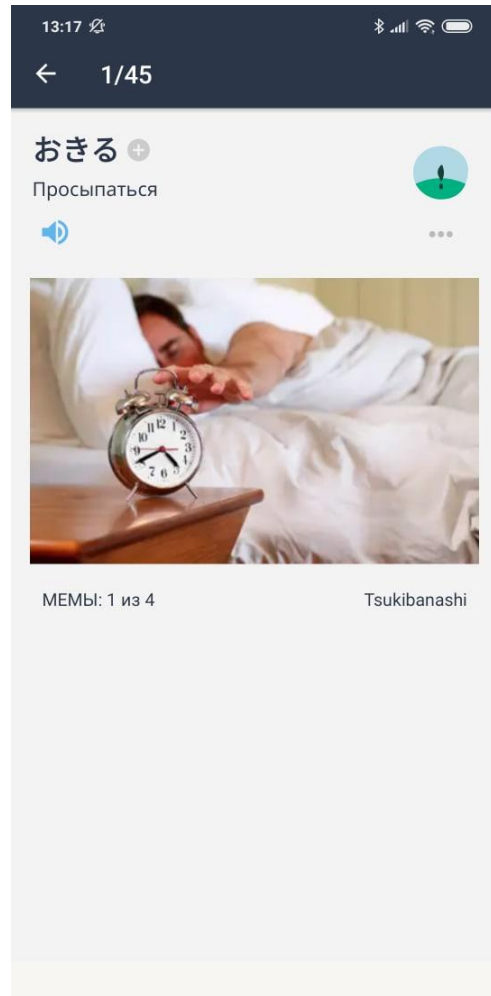
Japanese  [+ Добавить колонку](#) [+ Добавить группу](#) 15 [слова/уровень](#) [Создать уровень](#)

Японский	Русский	Иероглиф	Произношение	Часть речи
わたし	я	私	Загрузить Записать 1 файл 	Существительное
わたしたち	мы	私達	Загрузить Записать 1 файл 	Существительное
あなた	Вы (ты)		Загрузить Записать 1 файл 	Существительное
あのひと	он, она (тот человек)		Загрузить Записать файл audio отсутствует 	Существительное
みなさん	"дамы и господа"	皆さん	Загрузить Записать 1 файл 	Существительное
せんせい	учитель	先生	Загрузить Записать 1 файл 	Существительное
きょうし	преподаватель	教師	Загрузить Записать 1 файл 	Существительное
がくせい	студент	学生	Загрузить Записать 1 файл 	Существительное
かいしゃいん	служащий компании	会社員	Загрузить Записать 1 файл 	Существительное
ぎんこういん	банковский служащий	銀行員	Загрузить Записать 1 файл 	Существительное
けんきゅうしゃ	исследователь	研究者	Загрузить Записать 1 файл 	Существительное
エンジニア	инженер		Загрузить Записать 1 файл 	Существительное
だいがく	университет	大学	Загрузить Записать 1 файл 	Существительное
-	-	---		

Memrise с позиции ученика



Memrise с позиции ученика



Использование SRS- систем для работы с лексикой

На примере платформы Memrise

www.memrise.com