



Черный Жемчуг
Бриф на
компьютерную
графику (клинапы)



ЧЕРНЫЙ ЖЕМЧУГ



АННА ОКУНЕВА

ПЕРВАЯ СОЛИСТКА БАЛЕТА

Музыкального театра им. Станиславского и Немировича-Данченко

Фон: Замазать полосы и
грязь

Героиня: ОК



ЧЕРНЫЙ ЖЕМЧУГ



АННА ОКУНЕВА

ПЕРВАЯ СОЛИСТКА БАЛЕТА


Музыкального театра им. Станиславского и Немировича-Данченко

Фон: Замазать полосы

Героиня: ОК



ЧЕРНЫЙ ЖЕМЧУГ



СУХОСТЬ
МОРЩИНКИ

Фон: Ок

Героиня: Под мышкой сгладить покраснение. На платье сгладить складки. Сгладить кости на груди и мышцы на шее.



ЧЕРНЫЙ ЖЕМЧУГ


СУХОСТЬ МОРЩИНКИ



Фон: Ок

Героиня: Под мышкой сгладить покраснение. На платье сгладить складки. Затереть родинку на лбу.

Сгладить кости на груди и мышцы на шее.

Родинку на лбу делаем плоской и естественно по референсу на картинке справа





Фон: Ок

Героиня: Замазать родинки. Сгладить кожу на щеке. Сгладить блик под глазом. Убрать красноту с белков глаз.

Сгладить кожу на шее.

СГЛАЖИВАЕМ ОТМЕЧЕННЫЕ РОДИНКИ НА ЛИЦЕ родинки по бенчу слева вверху



ЧЕРНЫЙ ЖЕМЧУГ

КОЖА
ТЕРЯЕТ КОЛЛАГЕН

Attenuate

Clean

Комментарии
режиссера



ЧЕРНЫЙ ЖЕМЧУГ

КОЖА
ТЕРЯЕТ КОЛЛАГЕН



ТЗ НА ГРАФИКУ КАДРА:

С уменьшением точечного света на щеке, уменьшается свет и цвет на сеточке, то есть уменьшается золотое свечение сеточки, сеточка становится темнее в области тени. Блок из титра тоже частично занят в анимации. Примерно от правой скобки с выноской слева на право уменьшается цветность вслед за уменьшением света и блок из титров становится полностью черным, сейчас на картинке видно, что осталось чуть цветности от блока из титров.



ЧЕРНЫЙ ЖЕМЧУГ



Фон: Ок

Продукт: Ок

**УБРАТЬ СБОКУ
ЗНАКИ**




ЧЕРНЫЙ ЖЕМЧУГ



Фон: Убрать полосы на полу.



Героиня: Ок

Комментарий к вертикальной версии: В вертикальной версии дорисовать верх и низ





ЧЕРНЫЙ ЖЕМЧУГ



Фон: Убрать полосы на полу.

Продукт: Ок



ЧЕРНЫЙ ЖЕМЧУГ


КОЛЛАГЕН



Фон: Ок

Продукт: Убрать пылинки и царапины

Комментарий к вертикальной версии: В вертикальной версии дорисовать верх и низ





ЧЕРНЫЙ ЖЕМЧУГ

КОЛЛАГЕН



Фон: Ок

Продукт: Убрать пылинки и царапины

УБРАТЬ ЗНАКИ

СДЕЛАТЬ ЯРЧЕ (БОЛЕЕ БЕЛОЙ) НАДПИСЬ НА БАНКЕ




ЧЕРНЫЙ ЖЕМЧУГ

КОЛЛ

Reshape a bit ?

Clean the mark

Комментарии
режиссера

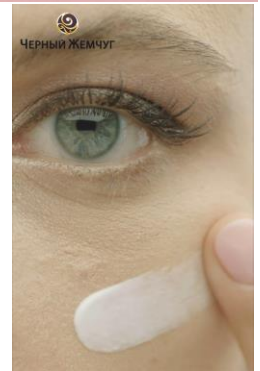


Фон: Ок

Героиня: Затереть прыщики. Чуть сгладить кожу.


ВИДНО ЛИНЗЫ – МОЖЕМ ЧУТЬ СГЛАДИТЬ

Комментарий к вертикальной версии: Для вертикальной версии надо посмотреть в монтажах другие варианты этого кадра, более общие, сейчас слишком крупно





ЧЕРНЫЙ ЖЕМЧУГ



1 ПРИМЕНЕНИЕ =
ДНЕВНАЯ НОРМА

Фон: Ок

Героиня: Замазать родинки. Сгладить кожу на щеке. Сгладить блик под глазом. Убрать красноту с белков глаз.

Сгладить кожу на шее.

УБРАТЬ ВОЛОС НА ПРИЧЕСКЕ СЗАДИ



ЧЕРНЫЙ ЖЕМЧУГ

1 ПРИМЕНЕНИЕ =
ДНЕВНАЯ НОРМА

ТЗ НА ГРАФИКУ КАДРА:

С появлением света, сеточки из темных которые были в тени, становятся светлыми и светятся золотом.
Блок из титр тоже участвует в анимации, по нему может пробежать золотистый блик.

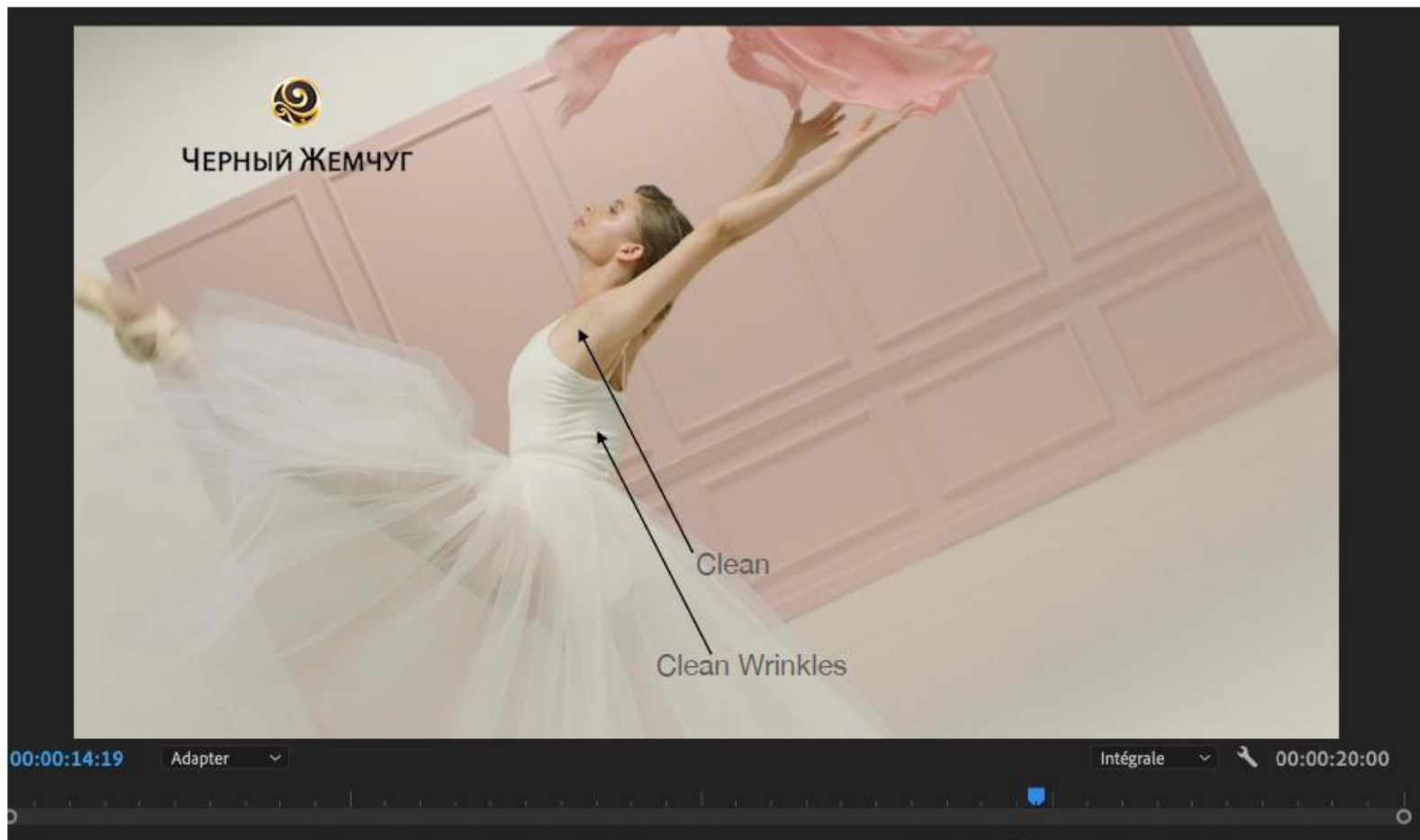


ЧЕРНЫЙ ЖЕМЧУГ



Фон: Замазать полосы на полу.

Героиня: Чуть сгладить блик на лице. Под мышкой сгладить кожу. Чуть сгладить складки на платье.



Комментарии
режиссера



ЧЕРНЫЙ ЖЕМЧУГ





Фон: Ок

Героиня: Затереть родинки. Чуть сгладить блик под глазом.

Под мышкой сгладить кожу. Сгладить кожу на руке.

Родинку на лбу делаем плоской и естественно по референсу на картинке справа





Комментарии
режиссера




ЧЕРНЫЙ ЖЕМЧУГ



Фон: Ок.

Героиня: Затереть родинки. Чуть сгладить блик под глазом. Родинку на лбу делаем плоской и естественно по референсу на картинке справа





ЧЕРНЫЙ ЖЕМЧУГ




Фон: Ок.

Героиня: Затереть родинки. Чуть сгладить блик под глазом.

СГЛАДИТЬ МОРЩИНКИ НА ПЛЕЧЕ

Родинку на лбу делаем плоской и естественно по референсу на картинке справа





ЧЕРНЫЙ ЖЕМЧУГ



НОРМА КОЛЛАГЕНА ДЛЯ ТВОЕЙ КОЖИ

Фон: Ок

Продукт: Выровнять пузырек, сейчас наклонен в бок и убрать пузырьки. Также выровнять маску, чтоб была параллельна горизонту. Отретушировать края упаковки маски. Замазать грязь под и над мазком крема.

УБРАТЬ ЗНАКИ НА БАНКЕ

СДЕЛАТЬ НАДПИСЬ НА БАНКЕ ЯРЧЕ (БОЛЕЕ БЕЛОЙ)



ЧЕРНЫЙ ЖЕМЧУГ



НОРМА КОЛЛАГЕНА ДЛЯ ТВОЕЙ КОЖИ

00:00:17:01

Adapter

Intégrale

00:00:20:00

Clean

Clean

Комментарии
режиссера



ЧЕРНЫЙ ЖЕМЧУГ

АННА ОКУНЕВА
ПЕРВАЯ СОЛИСТКА БАЛЕТА
Музыкального театра им. Станиславского и Немировича-Данченко


Фон: Ок.

Героиня: Ок




ЧЕРНЫЙ ЖЕМЧУГ

АННА ОКУНЕВА
ПЕРВАЯ СОЛИСТКА БАЛЕТА
Музыкального театра им. Станиславского и Немировича-Данченко



Фон: Ок


Героиня: Затереть родинки. Под мышкой сгладить кожу. Сгладить кожу на лице. Сгладить кожу на шее и груди.



Комментарии
режиссера



ЧЕРНЫЙ ЖЕМЧУГ




Фон: Ок

Героиня: Затереть родинки. Под мышкой сгладить кожу. Сгладить кожу на лице. Сгладить кожу на шее.

Сгладить складки на платье.

СГЛАДИТЬ СКЛАДКИ НА ПЛАТЬЕ

Родинку на лбу делаем плоской и естественно по референсу на картинке справа





ЧЕРНЫЙ ЖЕМЧУГ

БРЕНД №1 В УХОДЕ ЗА КОЖЕЙ ЛИЦА¹

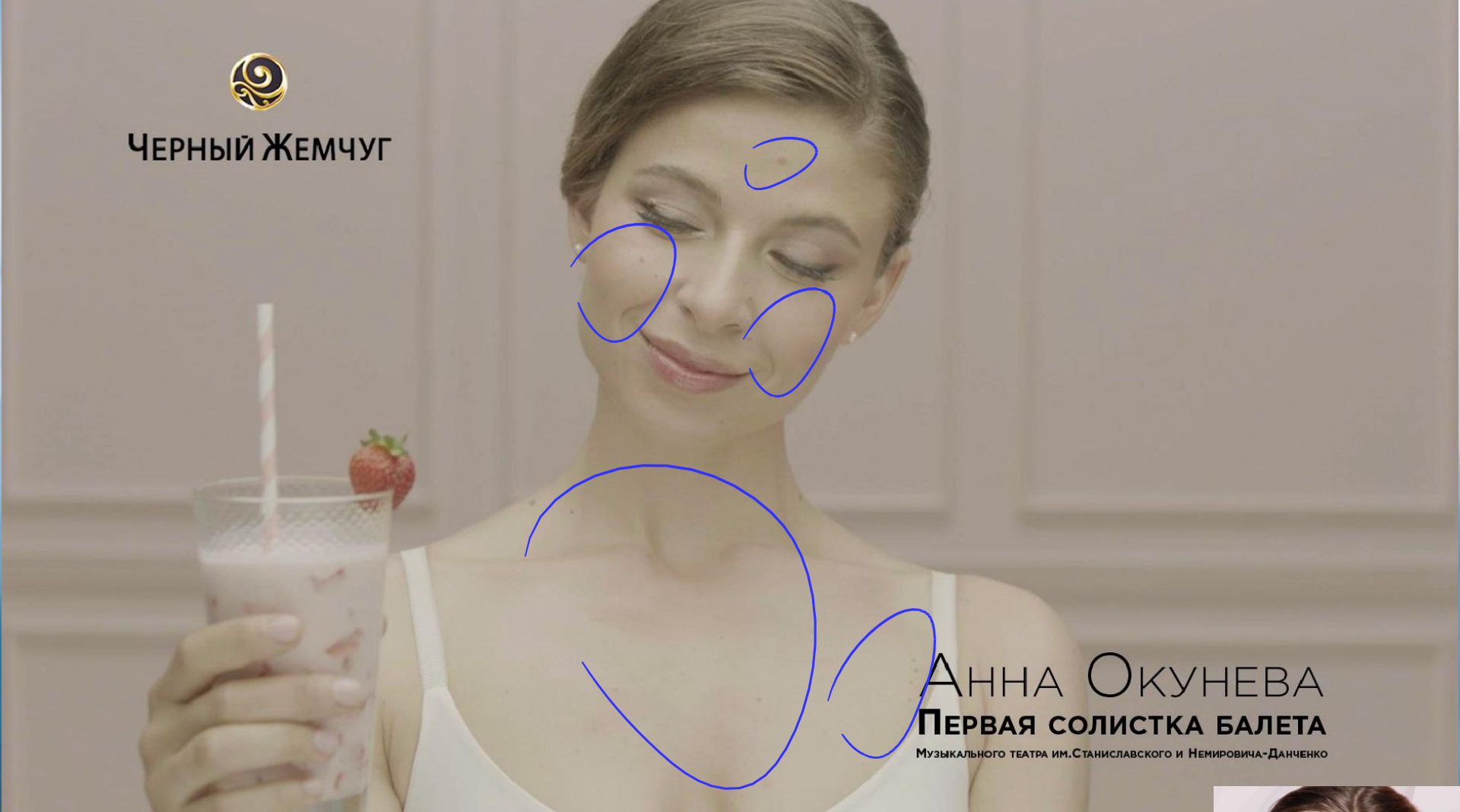


Фон: Ок.

Героиня: Ок




ЧЕРНЫЙ ЖЕМЧУГ



АННА ОКУНЕВА
ПЕРВАЯ СОЛИСТКА БАЛЕТА
Музыкального театра им. Станиславского и Немировича-Данченко

Фон: Ок

Героиня: Затереть родинки. Сгладить кожу на лице. Сгладить кожу на шее и груди. Родинку на лбу делаем плоской и естественно по референсу на картинке справа



Начало для вертикальной
версии пресижн КУКИНГ: Файл
A001C050_200717_R1KZ
ракурс с 54 по 56 секунду

Фон: Ок.

Героиня: Ок



ЧЕРНЫЙ ЖЕМЧУГ

БРЕНД №1 В УХОДЕ ЗА КОЖЕЙ ЛИЦА¹




Начало для вертикальной
версии пресижн КУКИНГ: Файл
A001C050_200717_R1KZ
ракурс с 54 по 56 секунду



Фон: Ок

Героиня: Затереть родинки. Сгладить кожу на
лице. Сгладить кожу на шее и груди.





ЧЕРНЫЙ ЖЕМЧУГ



Фон: Ок

Героиня: Ок




ЧЕРНЫЙ ЖЕМЧУГ

Фон: Ок

Героиня: Ок



ЧЕРНЫЙ ЖЕМЧУГ



Фон: Ок

Героиня: Затереть родинки. Сгладить кожу на лице. Сгладить кожу на шее и груди.



ЧЕРНЫЙ ЖЕМЧУГ



Фон: Ок

Героиня: Ок



ЧЕРНЫЙ ЖЕМЧУГ

POND5

Фон: Замазать фон светлым цветом, который скорректирован на ЦК

И высветлить пол аналогично полу ролика

Героиня: Ок **УБРАТЬ КОЛЬЦО**



Общие

комментарии:

1. Сделать ЦК кадров, которые сейчас без ЦК
2. Титры и субтитры будут предоставлены отдельно в слоях psd в составе горизонтальных, вертикальных и квадратных версий.
3. Размер в пикселях вертикальной версий – 768x1181, размер квадратной версии – 600x600
4. Ссылка на два кадра с графикой - СЕТОЧКА НА ЛИЦЕ (все материалы в слоях psd):
<https://yadi.sk/d/IHbzA1IWZF5-VQ>

Спасибо!