

Яндекс


Яндекс.Еда

Доставка с помощью Яндекс.Ровера

Что такое Яндекс. Ровер

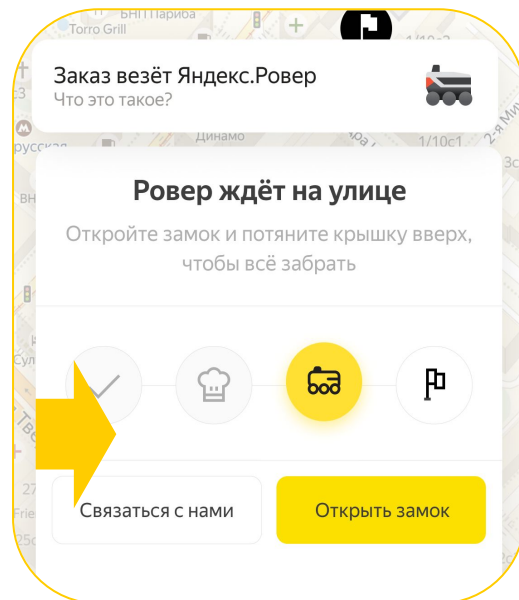
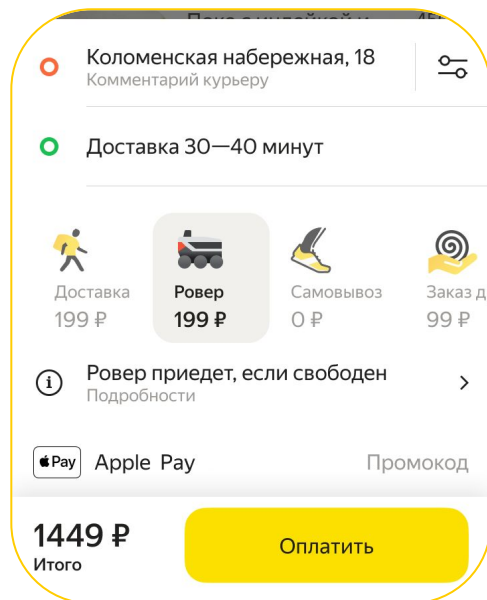
Это беспилотный робот-доставщик:

- Передвигается по тротуарам со скоростью пешехода
- Может ехать в толпе
- Самостоятельно переезжает дорогу
- Заезжает на бордюры до 10 см
- Возит все что угодно размером до 420*420*250 мм и весом до 30кг
- Работает до 10 часов на одном заряде
- Не боится дождя и снега
- Заказ всегда в сохранности — открыть Ровер может только получатель.



Доставка Яндекс.Ровером

- Увеличение количества заказов за счет снижения стоимости доставки
- Wow-эффект для пользователей
- Бесконтактная доставка
- Коммерческие условия не меняются



Что нужно от ресторана

1. Потребуется планшет* с приложением для приема заказов через ресторанное приложение Яндекс.Еды

*можно принять заказ и через веб-версию.

2. Самостоятельно загружать заказ в Ровер



Как ресторану работать с Ровером

Действия сотрудника ресторана

1. В ресторанном приложении отразится, что заказ доставляет Ровер
2. Номер робота, в которого нужно класть заказ будет указан в приложении
3. Когда робот приедет, появится кнопка «Открыть Ровер»
3. Необходимо выйти на улицу, найти по номеру на корпусе открытый Ровер
4. Положить еду в Ровер
5. В приложении для ресторанов нажать появившуюся кнопку «Заказ передан»

The screenshot displays the 'Заказы' (Orders) section of the Yandex EDA application. On the left is a dark sidebar with navigation options: 'Рестораны', 'Заказы', 'Меню', 'Статистика', 'История', 'Время готовки', 'График работы', 'Уведомления', 'Поддержка', and 'Выход'. The main area shows a list of orders under 'В работе' (In progress) and 'Выполнены' (Completed). The selected order details include: Order № 111111112, restaurant 'НанаНуна', preparation time 10:45, client 'Мария', manager 'Константин', and delivery by 'Ровер 015'. A yellow button at the bottom of the details is labeled 'Заказ готов' (Order ready).



Спасибо!