

# Znaki – prezentacja

Bartosz Szczuchniak  
IITL

# Definicja znaku

- Znaki-wyrażone są za pomocą napisu, liter, cyfr, rysunków, ornamentów, kompozycji kolorystycznych bądź zestawienia tych elementów.
- Celem znakowania jest ułatwienie rozpoznania jego zawartości.

# Znaki jakości

Jest to krajowy certyfikat nadawany produktom przez Polskie Centrum Badań i Certyfikacji. Przyznanie certyfikatu Q oznacza, iż wyrób spełnia ponadpodstawowe wymagania, a jego jakość jest porównywalna z jakością renomowanych producentów światowych. Dotyczy nie tylko jakości, ale również bezpieczeństwa użytkowania i ochrony środowiska. Pochodzi od słowa „Quality” oznaczającego jakość.

# Znaki jakości:

Przykład znaku jakości



# Znaki zgodności z polską normą

Oznacza, że producent wyrobu uzyskał certyfikat zgodności z Polską Normą uprawniający do posługiwania się Znakiem oraz prawo do oznaczania tym znakiem wyrobu lub jego stosowania w sposób uzgodniony z Polskim Komitetem Normalizacyjnym. Jest to graficzna i symboliczna prezentacja zgodności z wymaganiami Polskiej Normy.

# Znaki zgodności z polską normą



# Znaki bezpieczeństwa

Jest to zestaw symboli dotyczących przestrzegania zasad bezpieczeństwa i higieny w miejscach użyteczności publicznej i w zakładach pracy.

# Znaki bezpieczeństwa

System HACCP dotyczący bezpieczeństwa żywności






# Znaki manipulacyjne

Znaki wskazujące na określony sposób obchodzenia się z opakowaniem transportowym z zawartością w czasie manipulacji związanych z magazynowaniem i transportem.

# Znaki manipulacyjne

Góra, nie  
przewracać



# Znaki manipulacyjne

**Nie toczyć**



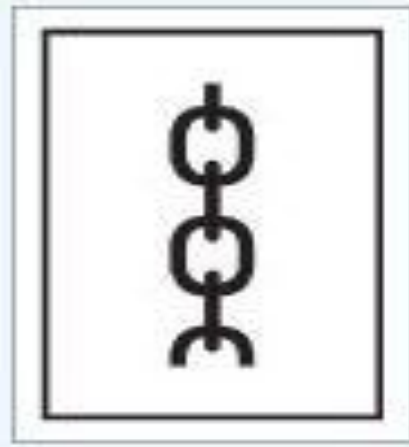
# Znaki manipulacyjne

Chronić przed  
wilgocią




# Znaki manipulacyjne

„Miejsce zakładania zawiesi”



# Znaki manipulacyjne

Ostrożnie  
kruche



# Znaki manipulacyjne

„Chronić przed upadkiem”



# Znaki manipulacyjne


Produkty łatwo  
psujące się





# Znaki manipulacyjne

„Chronić przed nagrzananiem  
(ciepłem)”



# Znaki manipulacyjne



# Znaki manipulacyjne

„Chronić przed promieniowaniem”




# Znaki manipulacyjne

„Nie obracać”




# Znaki manipulacyjne

„Nie chwytać w tym miejscu”



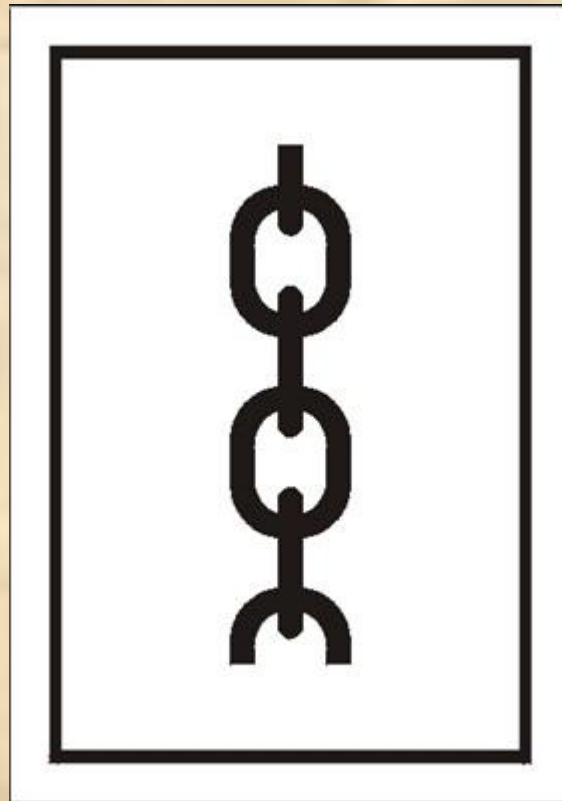
# Znaki manipulacyjne

„Nie toczyć”




# Znaki manipulacyjne

„Miejsce zakładania zawiesi”



# Znaki manipulacyjne

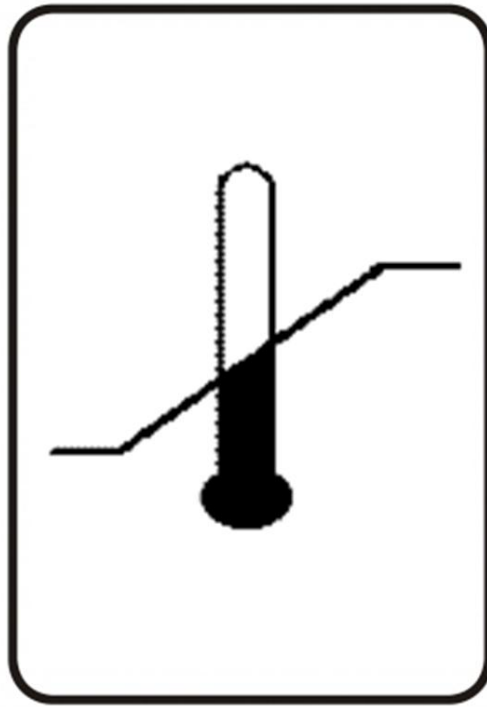
„Tu otwierać”





# Znaki manipulacyjne

Przestrzegać zakresu  
temperatur



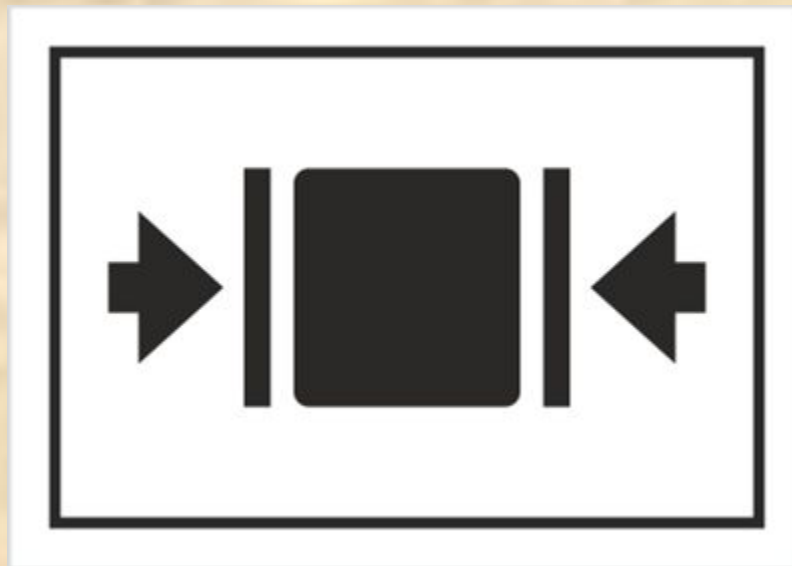
# Znaki manipulacyjne

Hakami nie  
zaczepiać



# Znaki manipulacyjne

„Tu chwytać”




# Znaki manipulacyjne

„Dopuszczalna liczba warstw piętrzenia”



# Znaki manipulacyjne

„Zakaz piętrzenia ładunku”



# Znaki manipulacyjne

Środek  
ciężkości

