

ФГБОУ высшего образования "Смоленский государственный медицинский университет" Министерства
здравоохранения Российской Федерации

Кафедра Мобилизационной подготовки Здравоохранения и медицины катастроф с курсом ДПО.

Осведомленность студентов стоматологического факультета СГМУ в оказании первой ПОМОЩИ

Подготовили
Студентки
стоматологического факультета
Забоеenkova Елена и Войнова Ксения
Научный руководитель: Новикова Е.
В.

Смоленск, 2021

Введение

- Доврачебная помощь представляет собой комплекс срочных мер, проводимых при травмах, ранениях или внезапных заболеваниях в целях устранения угрожающих жизни явлений, предотвращения возможных осложнений, облегчения страданий и подготовки пострадавшего к транспортировке в лечебное учреждение.
- Своевременно и в полном объеме оказанная доврачебная помощь позволяет спасти жизнь и служит профилактикой возможных осложнений, обеспечивает благоприятный прогноз в отношении восстановления нарушенных функций организма и работоспособности пострадавшего.



Цель

- Проверить уровень осведомленности студентов стоматологического факультета СГМУ в оказании первой помощи
- Выяснить что включает в себя первая помощь при чрезвычайных ситуациях.

Медицинская помощь - ЭТО

- Медицинская помощь - совокупность лечебных и профилактических мероприятий, проводимых при заболеваниях, травмах, беременности и родах, а также в целях предупреждения заболеваний и травм.



Уровни медицинской помощи



Первая
помощь

Доврачебна
я помощь

Первая
врачебная
помощь

Квалифицированн
ая
медицинская
помощь

Специализированн
ая медицинская
помощь



- Первая помощь - это вид медицинской помощи, включающий комплекс простейших медицинских мероприятий, выполняемых непосредственно на месте происшествия или вблизи него в порядке само - и взаимопомощи.



- **Целью первой помощи** является устранение или ослабление действия поражающего фактора на организм человека, спасение жизни пораженным, предупреждение развития опасных для их жизни осложнений, обеспечение эвакуации в лечебное учреждение.



- Оптимальным сроком оказания первой помощи принято считать 20-30 мин с момента поражения. При остановке дыхания и прекращении сердечной деятельности это время сокращается до 5 мин.

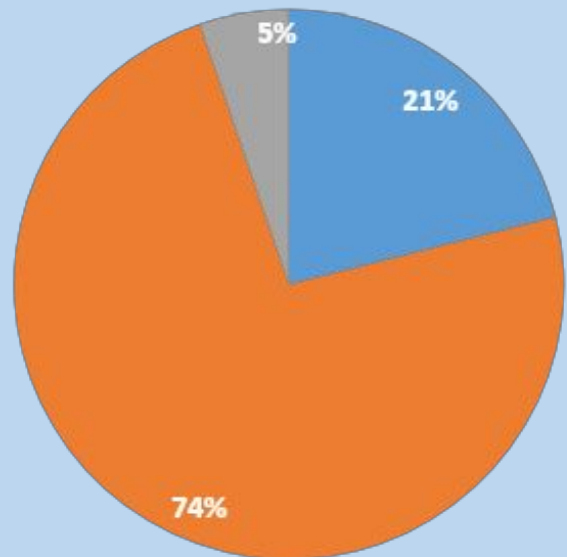
Содержание мероприятий первой помощи зависит от характера поражений

- ❖ извлечение пораженных (из транспорта, из под завалов, разрушенных убежищ, укрытий и т. д) в случае непосредственной угрозе их жизни;
- ❖ тушение горячей или тлеющей одежды;
- ❖ скорейшая эвакуация за пределы опасной территории;
- ❖ восстановление проходимости верхних дыхательных путей и при необходимости искусственная вентиляция легких;
- ❖ непрямой массаж сердца;
- ❖ временная остановка кровотечения;
- ❖ наложение стерильных повязок на раны и ожоговые поверхности;
- ❖ иммобилизация стандартными и подручными средствами при переломах, обширных повреждениях мягких тканей и ожогах;
- ❖ проведение мероприятий по прекращению поступления опасных веществ внутрь организма (с воздухом, водой, пищей);
- ❖ применение средств (при их наличии) и манипуляций, купирующих неотложные состояния (до приезда скорой помощи);

Результаты анкетирования

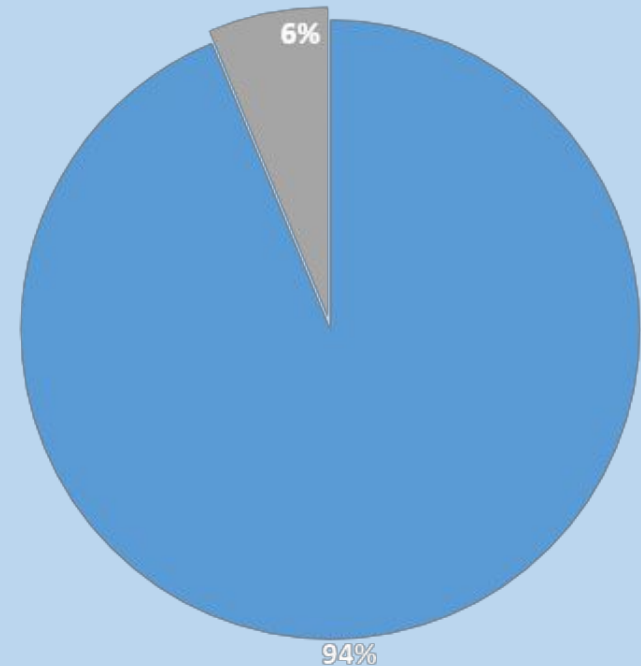
1 Первая помощь при переломах костей?

- При отсутствии шин или подручных средств поврежденную ногу не допускается прибинтовывать к здоровой ноге
- При открытых переломах сначала остановите наружное кровотечение. Обеспечьте неподвижность места переломов костей с помощью шин или подручных средств (ветка, доска) вверх
- Положите холод (пакеты со льдом) на рану (на больное место)



2 Последовательность искусственной вентиляция легких?

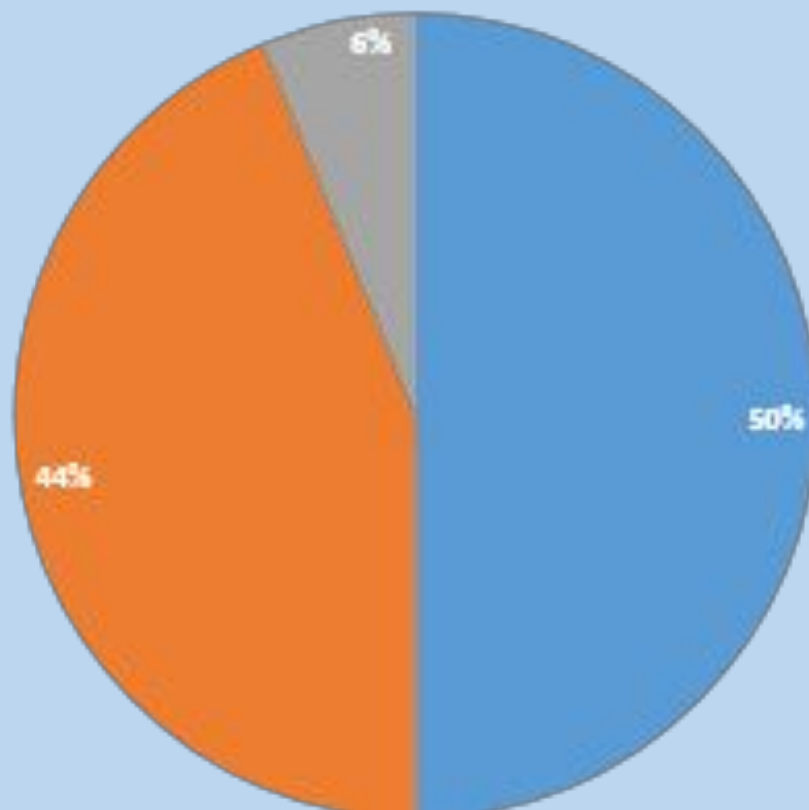
- Освобождение дыхательных путей, запрокинуть голову пострадавшего, искусственная вентиляция легких
- Искусственная вентиляция легких, освобождение дыхательных путей
- Запрокинуть голову пострадавшего, искусственная вентиляция легких, освобождение дыхательных путей



Результаты анкетирования

3 Правила проведения закрытого (непрямого) массажа сердца?

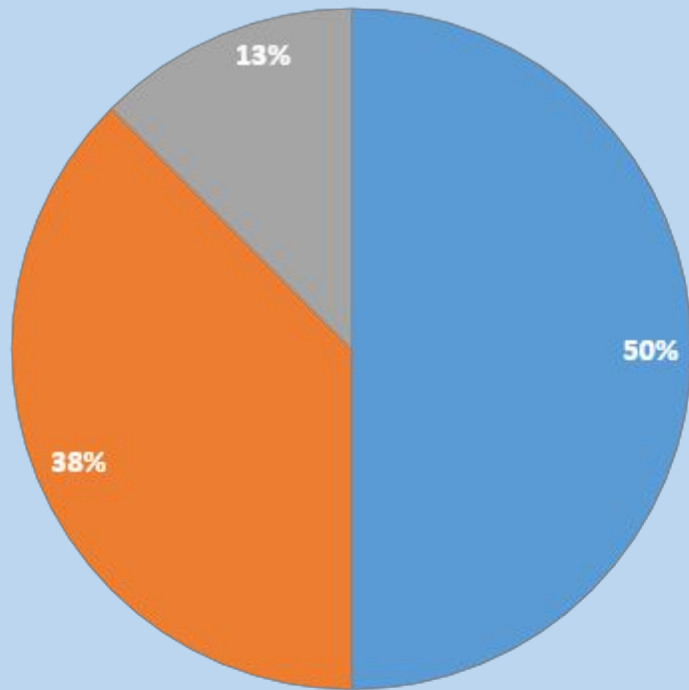
- Определяем место расположения мечевидного отростка, плавно без резких движений, продавливаем точку компрессии грудной клетки не менее 3-4 см, 100-110 надавливаний в 1 минуту. Чередуем два "вдоха" искусственной вентиляции легких (ИВЛ) с 15 надавливаниями,
- Определяем место расположения мечевидного отростка, плавно без резких движений, продавливаем точку компрессии грудной клетки не менее 3-4 см, 50-60 надавливаний в 1 минуту. Чередуем три "вдоха" искусственной вентиляции легких (ИВЛ) с 15 надавливаниями, не
- Продавливаем грудную клетку не менее 1-2 см, 90-100 надавливаний в 1 минуту. Чередуем два "вдоха" искусственной вентиляции легких (ИВЛ) с 10 надавливаниями, независимо от количества человек, проводящих реанимацию



Результаты анкетирования

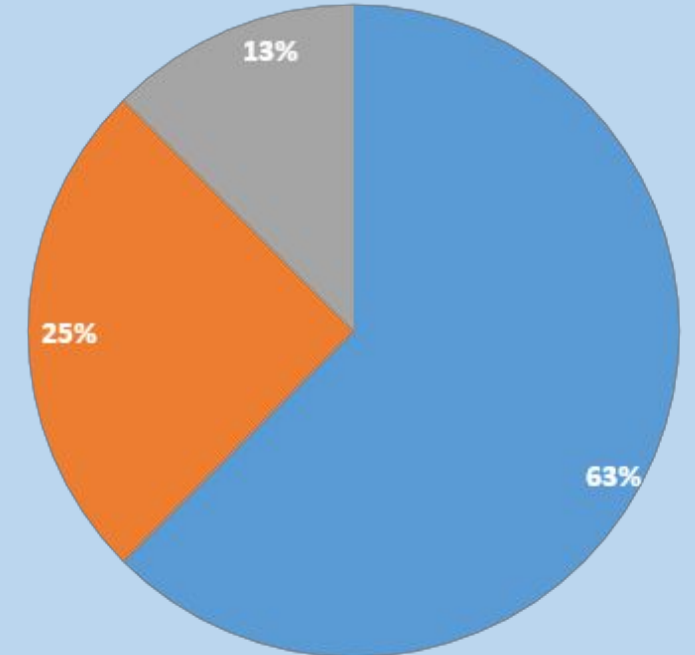
4 Оптимальным сроком оказания первой
врачебной помощи является:

■ 6 часов. ■ 5 часов ■ 12 часов



5 Способ остановки кровотечения
приданием возвышенного положения
поврежденной конечности главным
образом применяется при:

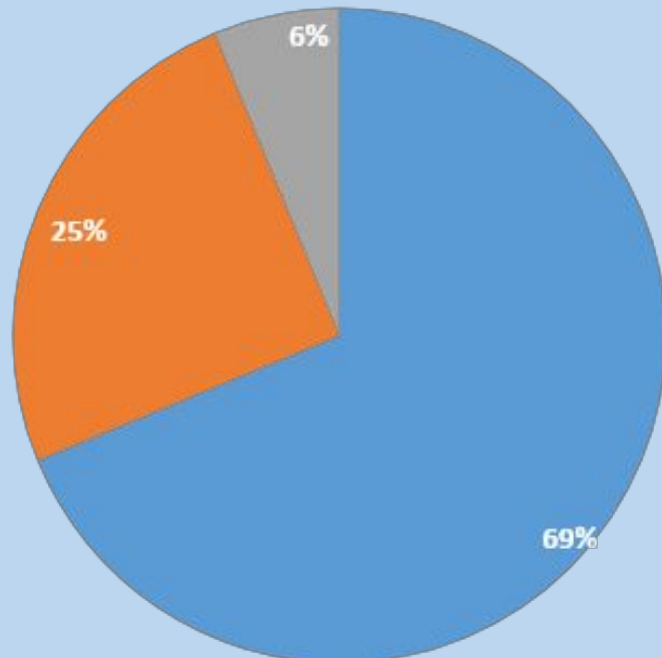
■ поверхностных ранениях в случае венозного кровотечения;
■ любых ранениях конечности
■ смешанном кровотечении.



Результаты анкетирования

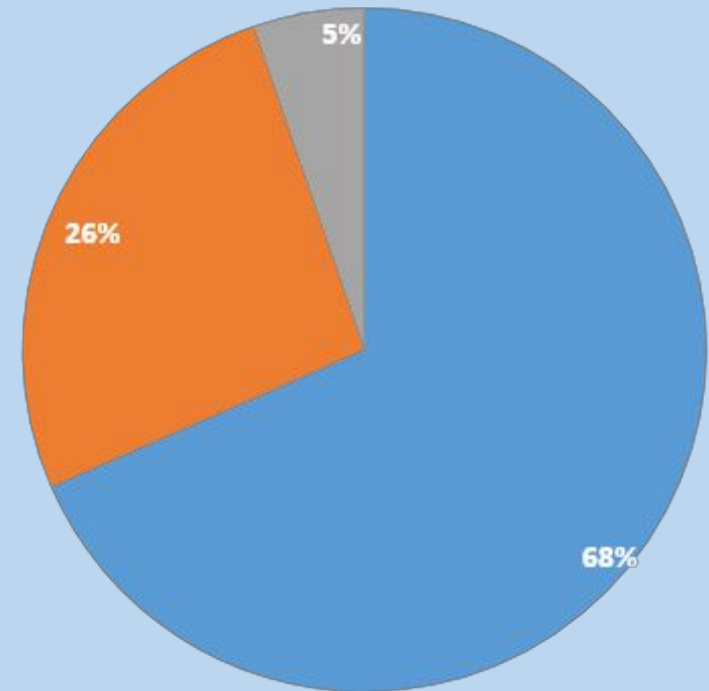
6 Какова последовательность оказания первой помощи при растяжении:

- приложить холод и наложить тугую повязку на поврежденное место, обеспечить покой поврежденной конечности, придать ей возвышенное положение и доставить пострадавшего в медицинское учреждение;
- наложить тугую повязку на поврежденное место, обеспечить покой поврежденной конечности, опустив ее как можно ниже к земле, и доставить пострадавшего в медицинское учреждение;
- нанести йодную сетку на поврежденное место, обеспечить покой поврежденной конечности, придать ей возвышенное положение и доставить пострадавшего в медицинское учреждение.



7 При глубоком и обширном ранении прежде всего необходимо:

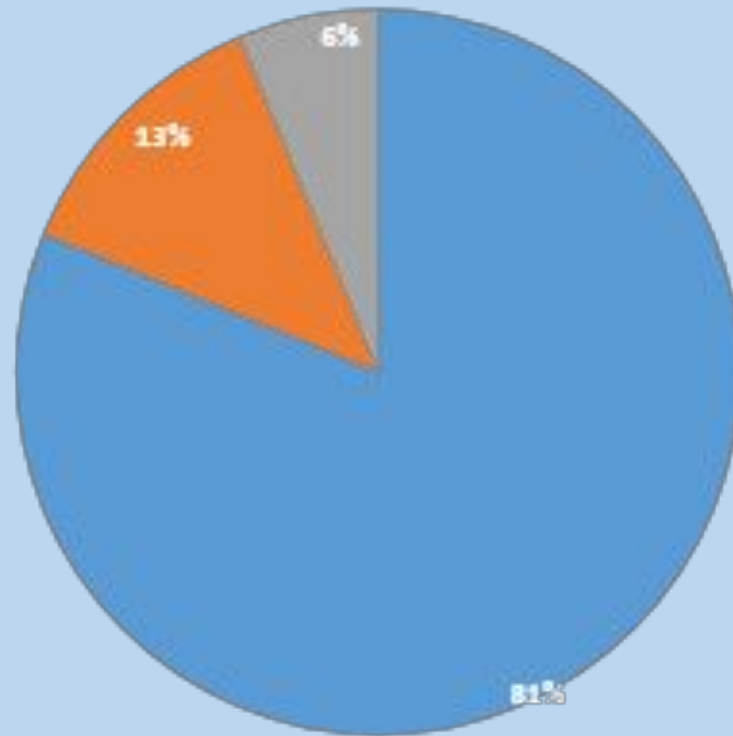
- остановить кровотечение;
- продезинфицировать рану
- дать пострадавшему успокоительное лекарство



Результаты анкетирования

8 Какова последовательность оказания первой помощи при обмороке:

- пострадавшего уложить на спину с несколько оттянутой назад головой, расстегнуть воротник и дать доступ свежего воздуха, обрызгать лицо холодной водой и придать ногам возвышенное положение
- пострадавшего уложить на спину с несколько откинутой назад головой, расстегнуть воротник и дать доступ свежего воздуха, обрызгать лицо холодной водой и опустить ноги ниже туловища.
-



Заключение

- В 21 веке все должны знать как нужно оказывать первую помощь не только в военное, но в мирное время. Опрос показал что большинство студентов СГМУ стоматологического факультета знают как нужно оказывать первую помощь.
- Все действия по оказанию первой помощи должны выполняться предельно осторожно, чтобы не усложнить положение потерпевшего, не вызвать усиления его боли, избежать новых повреждений.



Спасибо за внимание!