




# Безопасные летние каникулы




# УРА КАНИКУЛЫ



**Вот и наступили летние каникулы. Это время отдыха. Но, чтобы каникулы прошли безопасно, знай и соблюдай важные правила.**

# Правила дорожного движения.



**Направляясь в путь - выбирай безопасный маршрут. Переходи дорогу по «зебре» на зеленый сигнал светофора.**



Повторяем и хорошо запоминаем!

## ПРАВИЛА ДОРОЖНОГО ДВИЖЕНИЯ



Если красный  
свет горит,  
Это значит  
путь закрыт!



Желтый -  
подожди чуть-чуть,  
Будь готов  
продолжить путь!



А зелёный свет  
горит,  
Это значит  
путь открыт!



Треугольные знаки с красным ободком – предупреждающие.



Дети



Дорожные работы

В красном треугольнике  
Знаки осторожные,  
Они предупреждают,  
К вниманью призывают.

В треугольнике шагаю,  
Транспорт я предупреждаю:  
Скоро место перехода,  
Берегите пешехода.



Опасный поворот



Светофорное регулирование

Круглые с красным ободком – запрещающие.



Движение пешеходов запрещено



Движение на велосипедах запрещено

Запрещают знаки  
Разное движение:  
Обгоны, поворот-  
И в красные кружочки  
Обводит их народ.

Круглый знак, а в нём-  
окошко,  
Не спешите с горяча,  
А подумайте немножко:  
Что здесь – свалка  
кирпича?



Въезд запрещен



Движение запрещено

Прямоугольной формы – информационно-указательные знаки.



Подземный пешеходный переход



Надземный пешеходный переход



Пешеходный переход

Только я для пешехода  
Знак на месте перехода.  
В голубом иду квадрате-  
Переходоуказатель.

А ещё есть знаки-  
добрые друзья:  
Укажут направления  
вашего движения,  
Где поесть, заправиться,  
поспать,  
И как в деревню к  
бабушке попасть.








Позаботьтесь  
о близких,  
пристегните  
ребенка в машине




ДВИЖЕНИЕ  
С УВАЖЕНИЕМ

**ЛЮБОВЬ — ЭТО ОТВЕТСТВЕННОСТЬ**



ЛЮБИТЕЛЬНИЦ КАТАТЬСЯ  
ВБЛИЗИ ПРОЕЗЖЕЙ ЧАСТИ  
ПОРОЙ ПОДСТЕРЕГАЕТ  
ОГРОМНОЕ НЕСЧАСТЬЕ!...

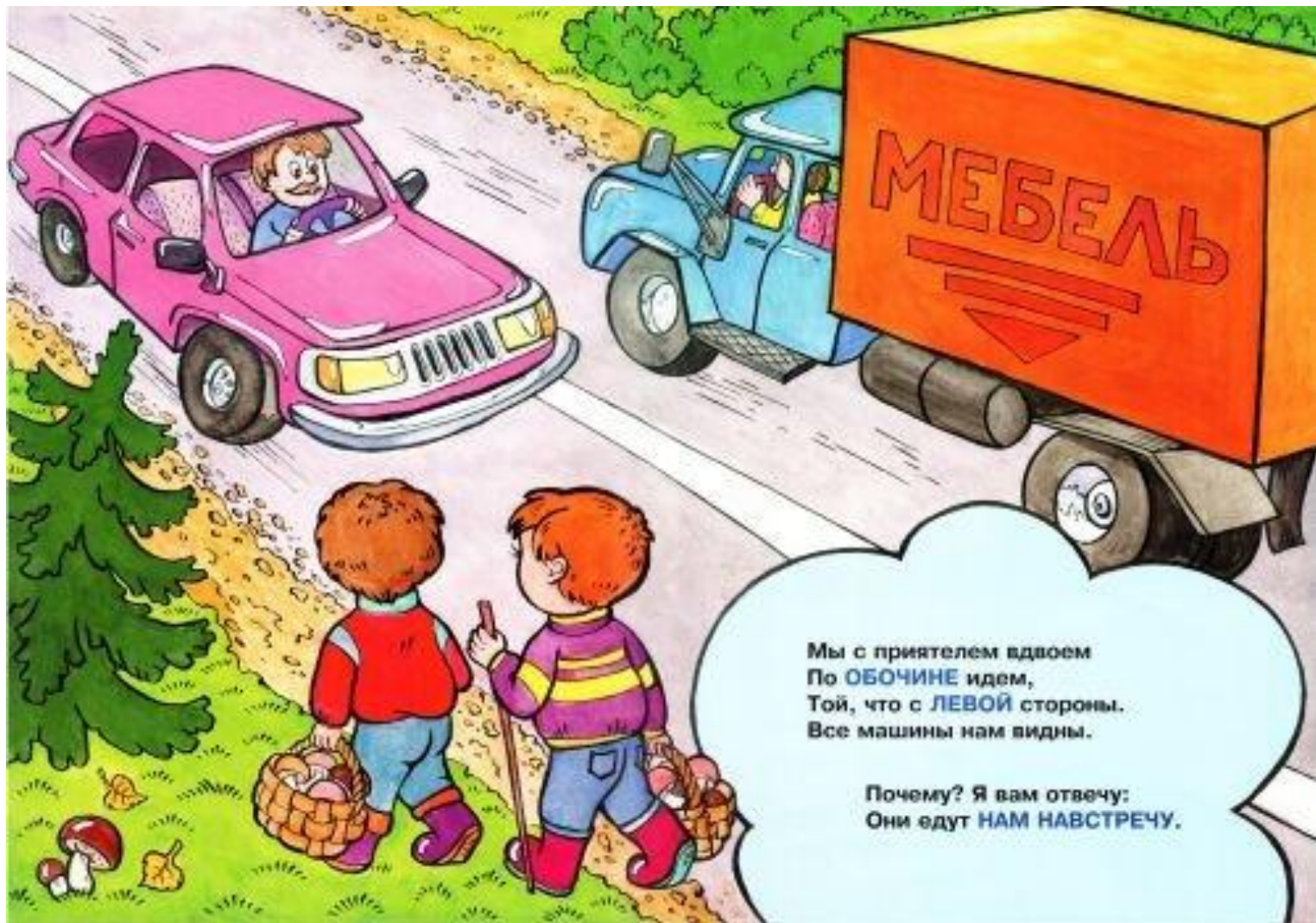





Мяч случайно укатился,  
На дороге очутился,  
Дети бросились вдогонку,  
Завизжали шины громко...

**ФУТБОЛИСТАМ СТАЛО ЯСНО:  
У МОСТОВОЙ ИГРАТЬ ОПАСНО!**









Если вдруг на проезжую часть упал какой – то предмет (мяч, воздушный шар или головной убор), то не беги доставать его.

**Помни – жизнь дороже!**



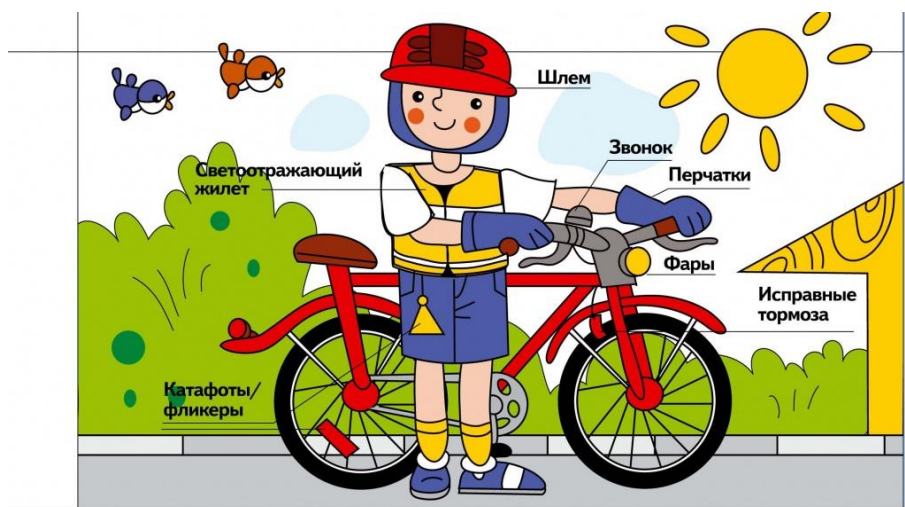
## Юным велосипедистам



✓ Запрещено перевозить пассажиров на багажнике велосипеда



✓ Запрещено ездить на велосипеде, не держась за руль



**Детям до 14 лет ездить по дорогам на велосипедах запрещено.**



# Если ты велосипедист



Перед тем, как отправиться в путь, проверь исправность своего велосипеда!!! Проверь тормоза, звонок, крепление руля и сиденья. Если есть необходимость, подкачай шины!



Как только ты сел за руль своего велосипеда, ты стал водителем! А если ты стал водителем, то ты обязан соблюдать правила дорожного движения и теперь ты несешь ответственность за свои действия!!!



**ЗАПОМНИ!!!**



Этот знак означает начало велосипедной дорожки!



Если ты встретил этот знак – значит ездить по этой дороге на велосипеде **ЗАПРЕЩЕНО!** Необходимо сойти с велосипеда и вести его рядом с собой.



Знай! Если ты решил покататься на велосипеде вместе с друзьями, ни в коем случае нельзя устраивать гонки на проезжей части, обгонять, и мешать движению транспорта!



Чтобы избежать травм и опасностей, ты должен ездить на своем велосипеде только в своем дворе и местах, специально отведенных для велосипедистов.

**ПОМНИ! ПРОЕЗЖАЯ ЧАСТЬ ТОЛЬКО ДЛЯ МАШИН!!!**

Пересекать пешеходный переход велосипедисту следует **НЕ** на велосипеде!

Нужно слезть с велосипеда и перейти пешком, ведя свой велосипед рядом!



**Запрещено буксировать кого-то при помощи своего велосипеда!**



Запрещается ездить на велосипеде, не держась руками за руль, или держаться одной рукой и перевозить пассажиров!



## ПРАВИЛА БЕЗОПАСНОСТИ НА ЖЕЛЕЗНОЙ ДОРОГЕ



**НЕ ХОДИТЕ ПО ПУТЯМ!**



**НЕ ОСТАВЛЯЙТЕ ДЕТЕЙ  
БЕЗ ПРИСМОТРА!**



**НЕ ПОДНИМАЙТЕСЬ  
НА КРЫШИ  
ВАГОНОВ, ЛОКОМОТИВОВ, ПОЕЗДОВ!**



**БУДЬТЕ ВНИМАТЕЛЬНЫ!**



**НЕ ПЕРЕЛЕЗАЙТЕ ПОД  
ВАГОНАМИ!**



**НЕ ПЕРЕЕЗЖАЙТЕ ПУТИ  
ПРИ ЗАКРЫТЫХ ШЛАГБАУМАХ!**



Всем нужно запомнить и правило знать, -  
**У КРАЯ ПЛАТФОРМЫ ОПАСНО СТОЯТЬ!**



Не поднимайся на крыши вагонов поездов!







# ВНИМАНИЕ: ВЗРЫВНЫЕ УСТРОЙСТВА

ВЗРЫВНЫЕ УСТРОЙСТВА МОГУТ БЫТЬ ЗАМАСКИРОВАННЫ ПОД САМЫЕ ОБЫЧНЫЕ ПРЕДМЕТЫ: ЧЕМОДАН, СУМКУ, ПАКЕТ, СВЕРТОК, КОРОБКУ, ИГРУШКУ, АВТОРУЧКУ, ПЛИТКУ ШОКОЛАДА И Т.П

НЕ ВСКРЫВАЙ!



НЕ ПЕРЕДВИГАЙ



ЕСЛИ ЗАМЕТИШЬ



ПОДОЗРИТЕЛЬНЫЙ ПРЕДМЕТ

НЕ ТОЛКАЙ!



НЕ ТРОГАЙ!



НЕМЕДЛЕННО СООБЩИ О НАХОДКЕ



В МАГАЗИНЕ-  
ПРОДАВЦУ



НА УЛИЦЕ  
ИЛИ В МЕТРО-  
ПОЛИЦЕЙСКОМУ



В ТРАНСПОРТЕ-  
ВОДИТЕЛЮ

## МЕСТА ВОЗМОЖНОЙ УСТАНОВКИ ВЗРЫВНЫХ УСТРОЙСТВ



В ТРАНСПОРТЕ



НА УЛИЦЕ



В ОБЩЕСТВЕННЫХ МЕСТАХ



В ДОМЕ



## В подъезде:




Если где-то лежит незнакомый,  
подозрительный предмет  
сообщи об этом по **01**







# Игры с электротоком смертельно опасны!



**Не подходи к оборванным проводам ближе 8–10 м**



**Не бросай ничего на провода и не играй рядом с ними**



**Не взлезай на опоры**



**Не пользуйся неисправными проводами и розетками**



**Не кради и не помогай красть провода**



**Не лезь в трансформаторные будки и электроустановки**

# ЭЛЕКТРИЧЕСТВО ОПАСНО! НЕ ДЕЛАЙ САМ! ОСТАНОВИ ДРУГА!



**ОПАСНО**  
ЗАЛЕЗАТЬ  
НА ЭНЕРГООБЪКТЫ



**ОПАСНО**  
ИГРАТЬ  
ВБЛИЗИ ЛЭП



**ОПАСНО**  
ВЛЕЗАТЬ  
В ТРАНСФОРМАТОРНЫЕ  
БУДКИ



**ОПАСНО**  
ИГРАТЬ  
ВБЛИЗИ ПРОВОДОВ



**ОПАСНО**  
ПРИБЛИЖАТЬСЯ  
К ОБОРВАННОМУ  
ПРОВОДУ



**ОПАСНО**  
РЫБАЧИТЬ  
ПОД ЛИНИЯМИ  
ЭЛЕКТРОПЕРЕДАЧИ



**ОПАСНО**  
САМОСТОЯТЕЛЬНО  
РЕМОНТИРОВАТЬ  
ЭЛЕКТРОПРИБОРЫ



**ОПАСНО**  
ИСПОЛЬЗОВАТЬ  
ЭЛЕКТРОПРИБОРЫ  
РЯДОМ С ВОДОЙ



**ОПАСНО**  
ПРИКАСАТЬСЯ  
К ЭЛЕКТРОПРИБОРАМ  
МОКРЫМИ РУКАМИ



**ОПАСНО**  
ИГРАТЬ  
С ЭЛЕКТРИЧЕСКИМИ  
РОЗЕТКАМИ





**Эти игры приведут к беде.**

**О правилах пожарной  
безопасности**



**СОБЛЮДАЙ ПРАВИЛА  
ПОЖАРНОЙ БЕЗОПАСНОСТИ!**




**Тополинный пух горит,  
Пламя к зданию бежит...  
Наигрался наш малыш,  
А дома стоят без крыш!**



**Не  
поступай  
так!**



# Безопаснос ть в быту.



Не свешивайся  
с двухъярусной кровати.




Не играй с розеткой.



Не вставай на подоконник.



Не подходи близко к плите.





# ПРИ ЗАПАХЕ ГАЗА

## НЕОБХОДИМО



немедленно  
перекрыть краны к  
газовым приборам и  
на приборах



открыть окна  
или форточки



вызвать аварийную  
службу по телефону  
04 (вне загазованного  
помещения)

## ЗАПРЕЩАЕТСЯ




пользоваться  
электрозвонками и  
телефонами



включать и  
выключать  
электроосвещение и  
электроприборы



зажигать огонь,  
курить







**Нельзя свешиваться через перила,  
устраивать на балконе разные  
подвижные игры.  
Не сиди и не лежи на подоконнике,  
не вставай на него.**





**Не открывай двери или окна посторонним, не разговаривай с ними!**



**Не говори никому по телефону, что родителей нет дома!**



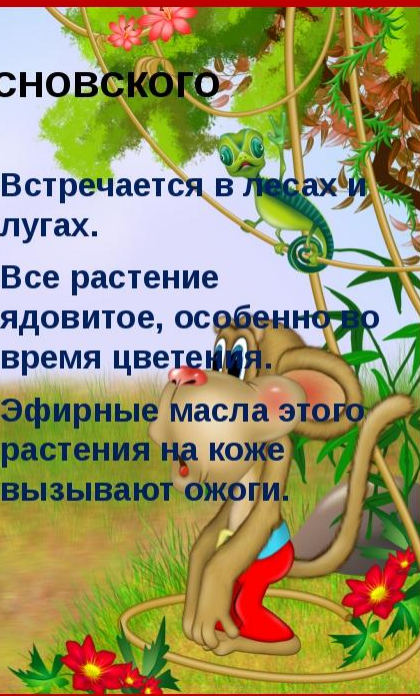
# Безопасность в природе



## Борщевик сосновского



- Встречается в лесах и лугах.
- Все растение ядовитое, особенно во время цветения.
- Эфирные масла этого растения на коже вызывают ожоги.



НЕ ТРОГАЙТЕ НЕ  
ИЗВЕСТНЫЕ ВАМ:  
• ГРИБЫ  
• ЯГОДЫ  
• РАСТЕНИЯ  
• ЖИВОТНЫЕ  
ОНИ МОГУТ БЫТЬ  
ОПАСНЫ ДЛЯ  
ЖИЗНИ ИЛИ  
НАНЕСТИ ВРЕД  
ВАШЕМУ  
ЗДОРОВЬЮ !





## Вороний глаз

Имеет синевато-черную ягоду, напоминающую вороний глаз. Ядовито все растение, особенно корневище и ягода.

Для самого растения ядовитые вещества имеют большое значение. Они защищают растение от животных, которые могли бы съесть его стебли, листья, корни или семена.



# Ядовитые грибы



бледная поганка



свинушка



ложные опята



пантерный мухомор



сатанинский гриб



красный мухомор





## **Не обижай лесных насекомых**

**В лесу летают мотыльки,  
Ползут козявки и жуки...**

**Природа мать им жизнь дала.  
У них у всех свои дела.**

**Ты их увидишь на пути –  
Не обижай, а отойди !**

**Без насекомых лес, друг мой  
И одинокий, и пустой...**

# Их укусы опасны



пчела



оса



комар



клещ



# ОПАСНО, КЛЕЩИ!

Надевайте головной убор,  
лучше – косынку или капюшон.

Надевайте светлую одежду из  
плотной, гладкой ткани – на ней  
видно клещей, за нее им будет  
сложнее цепляться.

Плотно застегивайте манжеты  
и воротник, заправляйте  
штанины в голенища высокой  
закрытой обуви.



Обрабатывайте одежду  
(не кожу!) акарицидными  
и репеллентными  
препаратами, но знайте,  
что они не гарантируют  
полной защиты.



Держитесь  
подальше от высокой  
травы и кустарников –  
клещи не поднимаются  
выше полуметра  
от земли.

Каждые два часа  
обязательно  
осматривайтесь,  
помогайте осмотреться  
попутчикам.

© 2015, «МЧС России»

Все права на материалы, находящиеся на сайте,  
охраняются в соответствии с законодательством РФ.

При полном или частичном использовании  
материалов ссылка на [mchs.gov.ru](http://mchs.gov.ru) обязательна.

# Осторожно, животные!



О чем нужно помнить при  
встрече с  
бездомными  
животными?

## Помни!!!

- При встрече с бездомными животными не кричи!
- Постарайся спокойно подойти к кому-нибудь из взрослых!
- Не издавай звуков подражания животным!


## Запрещается:

- махать палкой, рукой;
- причинять боль животному;
- брать на руки бездомную кошку или собаку, гладить их;
- убегать с места встречи с животным;
- дергать животных за хвост.





# Начинается гроза...




Во время грозы нельзя прятаться под высокими или отдельно стоящими деревьями; Если гроза застала тебя в воде, немедленно выходи на берег; Не бойся грохота грома. Он совсем не опасен.





**Не подходи к оборванным  
проводам ближе 8–10 м**






# Безопасность на воде.









**НЕ НЫРЯЙТЕ В НЕЗНАКОМЫХ МЕСТАХ !  
НЕ ИЗВЕСТНО, ЧТО ТАМ МОЖЕТ ОКАЗАТЬСЯ  
НА ДНЕ !**





**Всегда одевай  
головной убор.**

**Будь осторожен  
во время игр и  
прогулок.**







**Играй  
только на  
детской  
площадке  
или около  
своего дома.  
Не гуляй в  
тёмное  
время суток.**



Вот стройплощадка. Некоторые ребята любят здесь играть. Но посмотри: глубокие ямы, бетонные плиты, кирпичи, трубы, различные строительные машины... Малейшая неосторожность, и может случиться несчастье.

**Крыши,  
чердаки,  
стройка - не  
место для игр.**





**Летом особенно важно  
соблюдать правила гигиены.**







# Интернет - безопасность



Защити от **вирусов** свой "комп"!

Установи **антивирусник**, бегом!

Адрес, пароль, телефон, портрет...


Личные данные - **СЕКРЕТ!**



Незнакомец прислал письмо,  
не открывай, с вирусом оно!

"Друг" виртуальный -  
не для встречи реальной!

GjybrkbK.nbrb79  
(ПониклиЛютики79)



Придумай посложней пароль.  
Чередую буквы, цифры, знаки,  
ты - король!



В сети не оскорбляй, не обижай, не угрожай!  
Своей культурой поражай!

# Основные угрозы безопасности детей в Интернете



## Киберхулиганы

И дети, и взрослые могут использовать Интернет, чтобы изводить или запугивать других людей.



## Хищники

Эти люди используют Интернет для того, чтобы заманить детей на личную встречу.




## Злоупотребление общим доступом к файлам

Несанкционированный обмен музыкой, видео и другими файлами может быть незаконным или повлечь загрузку вредоносных программ.



## Неприличный контент

Если дети используют Интернет без присмотра, они могут столкнуться с изображениями или информацией, от которой их желательно оградить.



## Вторжение в частную жизнь

Заполняя различные формы в Интернете, дети могут оставить конфиденциальные сведения о себе или своей семье.



**Помни и соблюдай эти  
правила.**

**Отдыхай, набирайся сил.**

**Счастливых и безопасных  
тебе каникул!**