

ГБОУ ВО «ПГМУ им. ак. Е.А. Вагнера» Минздрава России

Кафедра госпитальной хирургии

ЗАРОЖДЕНИЕ ХИРУРГИИ В ДРЕВНЕЙШИХ ЦИВИЛИЗАЦИЯХ: ДРЕВНИЙ КИТАЙ, ДРЕВНЯЯ ГРЕЦИЯ

Выполнила:
Студентка 615 группы
Лечебного факультета
Сперанская Елена Александровна

Пермь
2017

ДРЕВНИЙ КИТАЙ

- «Человек живет между небом и землей и сам подобен Вселенной в миниатюре»
- материальность мира
- «инь» вода и «ян» огонь
- Фу Си 8 схем (триаграмм, Куа)
- «Книга перемен»
- Император, хирургия желудка
- Хуан Ди – «Каноны медицины»

Первые китайские
таблицы с изображением
точек акупунктуры.
(Национальная библиотека. Париж).



ДИАГНОСТИКА ЗАБОЛЕВАНИЯ ПО ПУЛЬСОМЕТРИИ



Основоположник китайской медицины Бянь Цао (VI в. до н. э.). «Ответы на трудные вопросы», 4 метода диагностики, 5-6 разделов болезней

(Экспозиция института истории медицины. Лондон).

КРОВОПУСКАНИЕ И В ДРЕВНЕМ КИТАЕ

5 методов лечения по
«Канону медицины»:
лечение души, хорошее
питание, лекарства,
наслаждение,
иглоукалывание и
упражнения

(Экспозиция института
истории медицины.
Лондон).

СПОСОБ ЛЕЧЕНИЯ НЕМОЩНОГО СТАРЦА С ПОМОЩЬЮ КОРМЛЕНИЯ ГРУДЬЮ

В Китае раньше сложилась иерархия врачей разных специальностей – 5 категорий медиков.

В период раннего средневековья в VII в. в Китае были введены экзамены для всех желающих стать врачами – в этом Китай опередил Европу на 4 столетия

(Слоновая кость. Экспозиция института истории медицины. Лондон).





ДРЕВНЕКИТАЙСКОЕ ИЗОБРАЖЕНИЕ ОПЕРАЦИИ, ВЫПОЛНЕННОЙ ХИРУРГОМ ХУА ТО РАНЕНОМУ ГЕНЕРАЛУ КУАН Ю

Хирург Хуа То – ампутация верхней конечности у раненого генерала Куан Ю: «...сделал разрез , освободил кость от мышц и затем удалил ее»

- вино, скополамин, белена (+спорно опиум и индийский гашиш)

Экспозиция истории
медицины. Лондон).

АСКЛЕПИЙ И ГИГЕЯ




Мрамор. III в. до н.э. Музей Валицано, Рим.

MVNIFICENTIA. PII. SEXTI. P. M.

ESCVLAPIO E IGIA


ДРЕВНЯЯ ГРЕЦИЯ



Аполлон из Пьеомбино
(Бронза. Ок. 475 г. до н.э.).


ФРОНТИСПИС ИЗ МАНУСКРИПТОВ
ИСИДОРА СЕВИЛЬСКОГО (560-638
ГГ.)

АПОЛЛОН БЕЛЬВЕДЕРСКИЙ.
СКУЛЬПТОР ЛЕОХАР (СЕРЕДИНА VI
В ДО Н.Э.)



IX ВЕК. БИБЛИОТЕКА
ЧАПТЕРА. ВЕРЦЕЛЛИ).

АСКЛЕПИЙ




Рельеф из храма Асклепия – асклепейона в Эпидавре. Ок. 380 г. до н.э. Одно из древнейших изображений бога-врачевателя).

КЕНТАВР ХИРОН С АППОЛОНОМ И ЭСКУЛАПОМ




Роспись из Попмей. I в. Национальный музей археологии, Неаполь.

□ Гигея. Рельеф со статуи работы скульптора Скопоса.



□ Святилище Асклепия в Эпидавре



Мрамор. IV в до н.э. Национальный музей, Афины.



- Драхма с изображением бога врачевания Асклепия, в руке Асклепия посох, обитый змеей.
- (Медь. II в до н.э.)



- Драхма с изображением Гигеи, дочери Асклепия.
- (Медь. Ок. III в. до н.э.)

ПЕЛЕЙ ПРИВОДИТ АХИЛЛА К ХИРОНУ



Черно-фигурная амфора. Ваза. Ок. V в. до н.э.

АХИЛЕС ИЗВЛЕКАЕТ КОПЬЕ ИЗ ТЕЛА ОЛИССЕЯ



- ▣ Барельеф из Гуркуланума. Национальный музей археологии, Неаполь.



ОКАЗЫВАЕТ ПОМОЩЬ РАНЕНОМУ ТЕЛЕФУСУ

- ▣ Фреска из помпеи.
Национальный музей
археологии, Неаполь.

АХИЛЕС ПЕРЕВЯЗЫВАЕТ ПАТРОКЛА



Реконструкция
фрагмента
древнегреческой вазы

АХИЛЕС ОПЛАКИВАЕТ ПАТРОКЛА



1855 г. Национальный музей изобразительных искусств. Минск

БЛАГОДАРЮ ЗА ВНИМАНИЕ