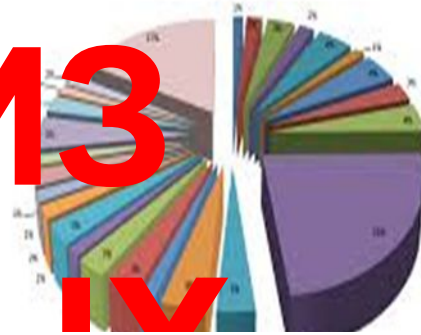
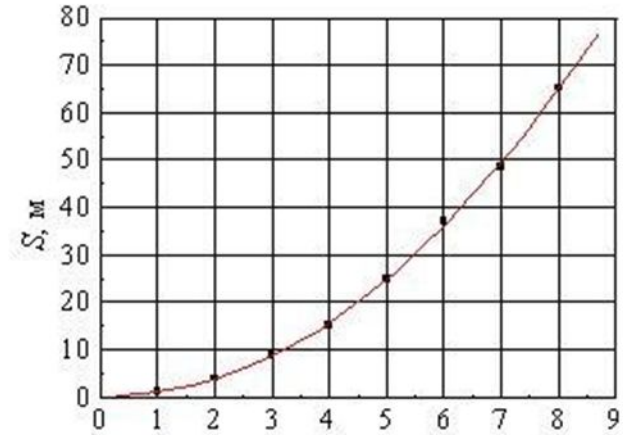


АНАЛИЗ ДАШИИ И



№	τ, c
1	10,2
2	10,1
3	10,3



ЦЕЛЬ ОБУЧЕНИЯ:

6.1.5.1 графически представлять полученные данные.

КРИТЕРИИ ОЦЕНИВАНИЯ:

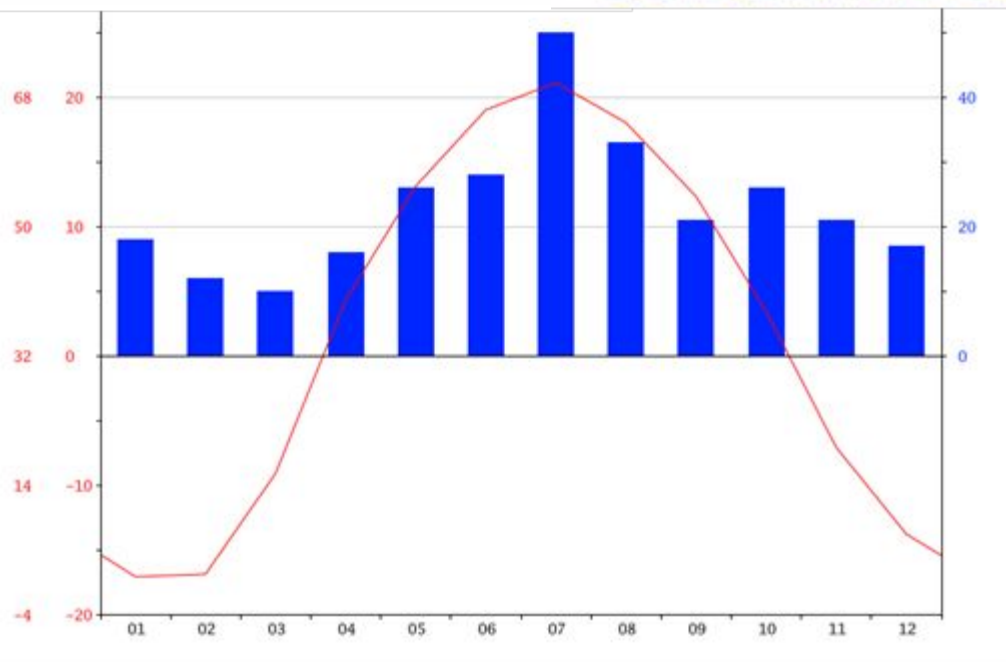
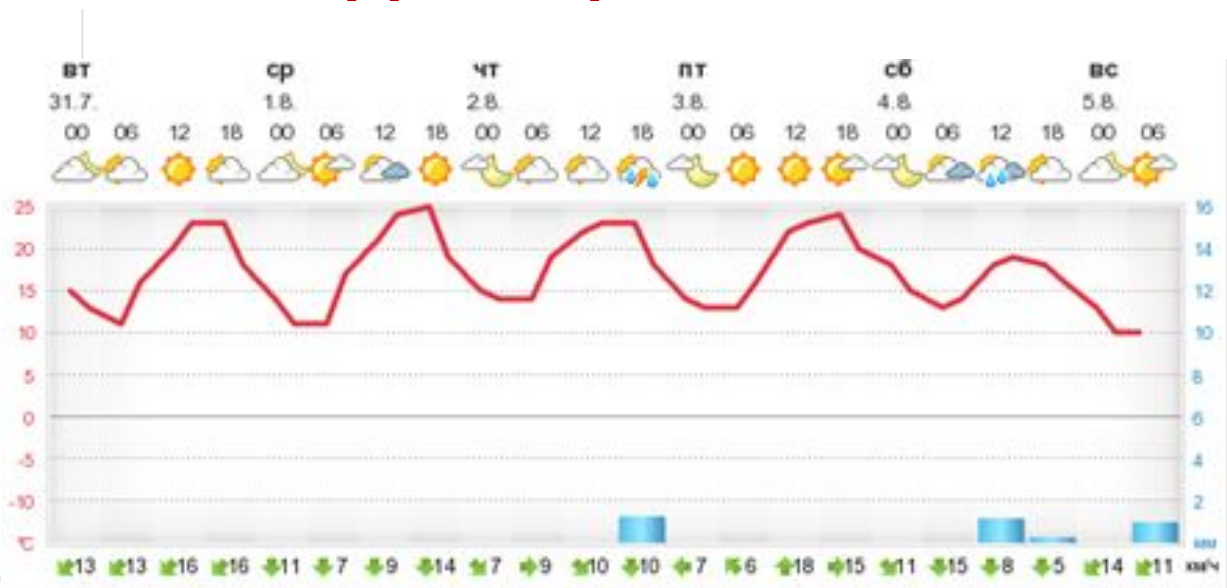
Учащийся достиг цели обучения, если:

- графически представляет данные;
- понимает, как выполнять построение графиков;
- анализирует данные полученные с помощью графиков.

ЧТО МОЖНО ВЫЯСНИТЬ ПО СЛЕДУЮЩИМ КАРТИНКАМ:

Краткий прогноз погоды на 3 дня

	19 Декабря, Среда				20 Декабря, Четверг				21 Декабря, Пятница			
	Ночь	Утро	День	Вечер	Ночь	Утро	День	Вечер	Ночь	Утро	День	Вечер
Облачность												
Осадки												
Температура °С	-43*	-44*	-35*	-32*	-26*	-27*	-26*	-28*	-33*	-34*	-30*	-32*
Давл. мм рт. ст.	774	775	774	774	773	774	776	778	777	776	773	771
Влажность %	81	79	76	78	79	81	81	85	85	84	79	79
Ветер м/сек	ЮЗ 1	ЮЗ 1	ЮЗ 4	ЮЗ 6	З 7	З 6	З 3	ЮЗ 1	Ю 3	Ю 4	ЮЗ 4	ЮЗ 4
Ощущается °С	-47	-53	-43	-42	-36	-36	-31	-29	-40	-42	-37	-40



ПРЕДСТАВЛЕНИЕ ДАННЫХ В ВИДЕ ТАБЛИЦЫ

№	Фамилия	Телефон	E-mail
1	Сидоров	111-11-11	sidorov@server.ru
2	Иванов	222-22-22	ivanov@server.ru
3	Петров	333-33-33	petrov@server.ru

Таблица 1.2

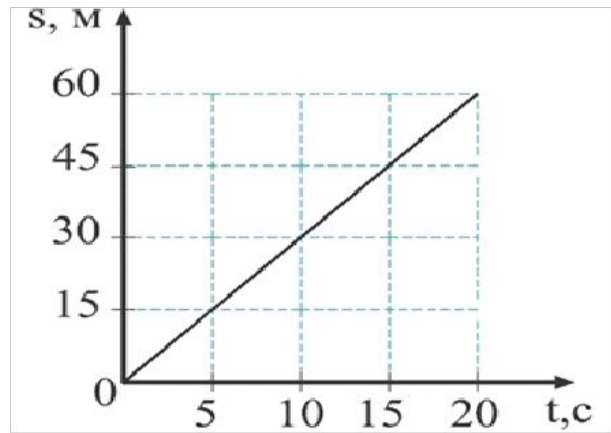
Сведения о пропусках уроков

№	Учащиеся	Месяц: январь					
		Число					
		14	15	16	17	18	19
1	Акуленко Иван						
2	Баранов Владимир	6	6	6			
3	Варнаков Олег						
4	Егорова Виктория				5	6	1
5	Машкова Карина						6

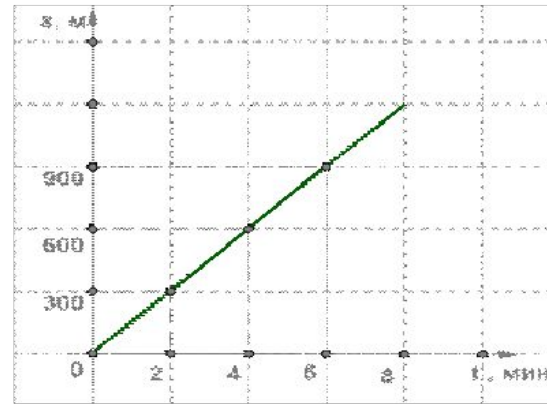
номер	Автор	Название	Год	Полка
0001	Беляев А.Р.	Человек-амфибия	1987	5
0002	Кервуд Д.	Бродяги севера	1991	7
0003	Тургенев И.С.	Повести и рассказы	1982	1
0004	Олеша Ю.К.	Избранное	1987	5
0005	Беляев А.Р.	Звезда КЭЦ	1990	5
0006	Тынянов Ю.Н.	Кюхля	1979	1
0007	Толстой Л.Н.	Повести и рассказы	1986	1
0008	Беляев А.Р.	Избранное	1994	7

ПРЕДСТАВЛЕНИЕ ДАННЫХ В ВИДЕ ГРАФИКА

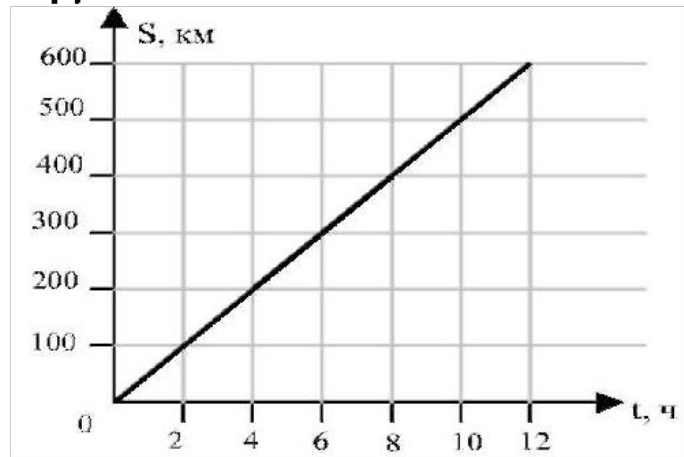
1 группа



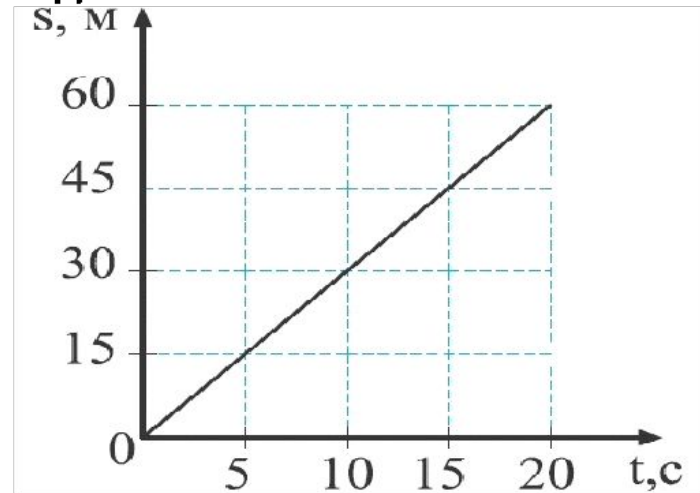
2 группа



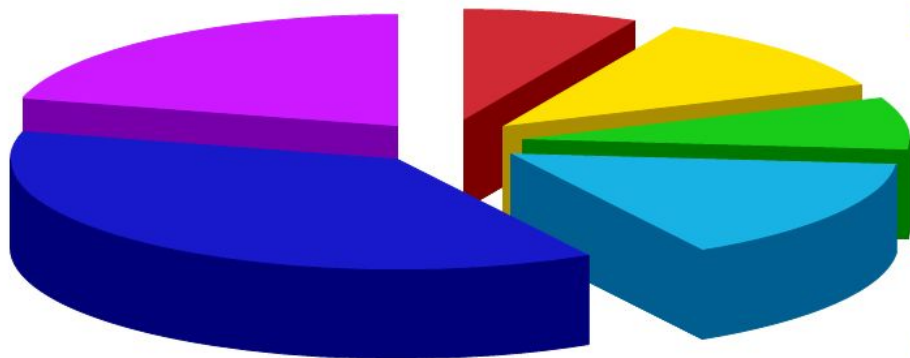
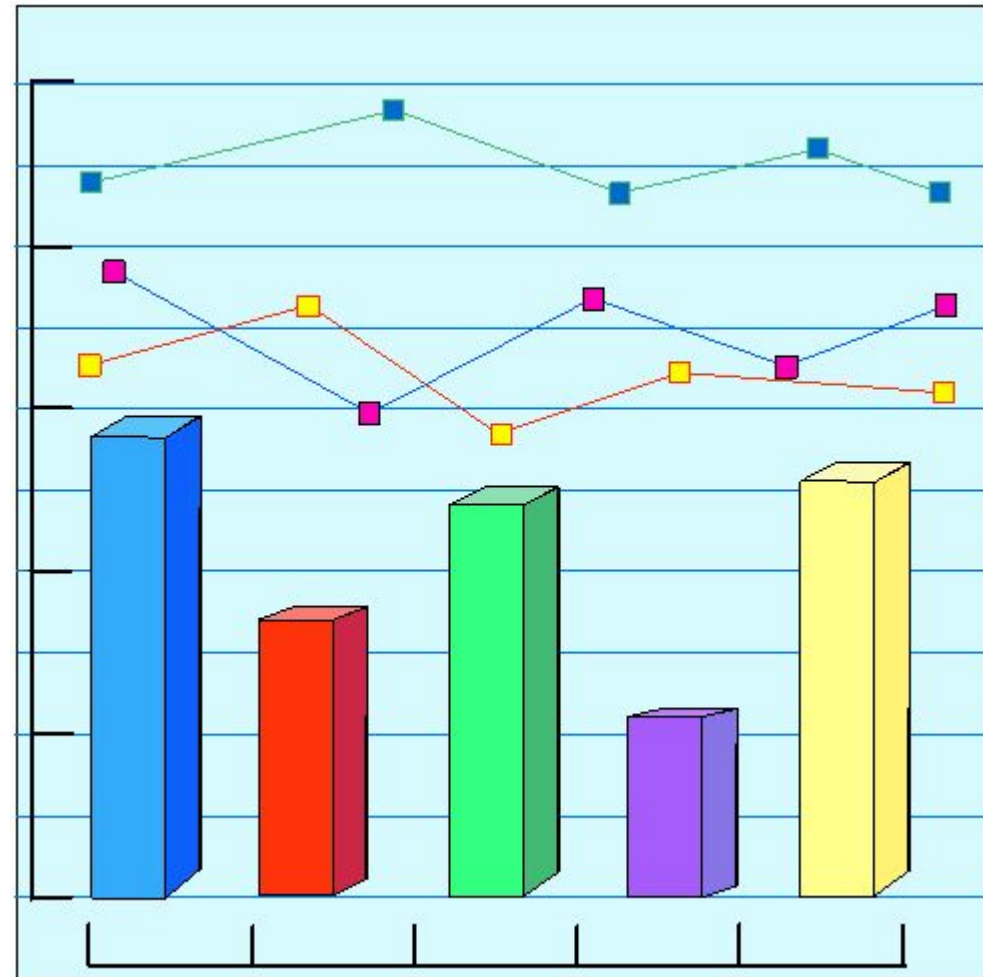
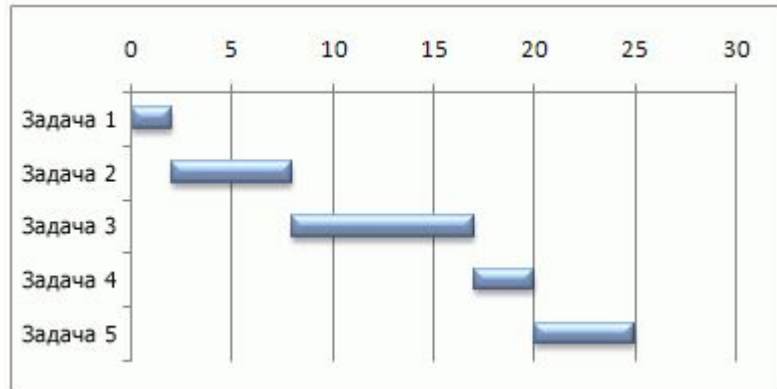
3 группа



4 группа



ПРЕДСТАВЛЕНИЕ ДАННЫХ В ВИДЕ ДИАГРАММЫ



«Рефлексивная мишень».

