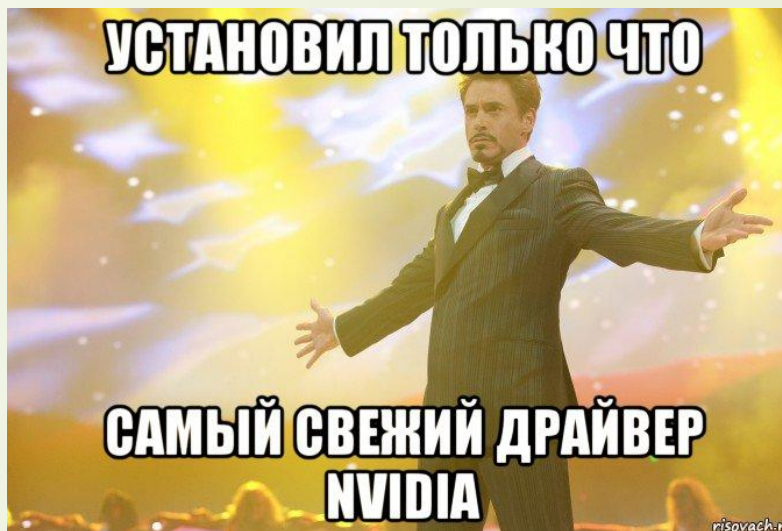



Драйвер



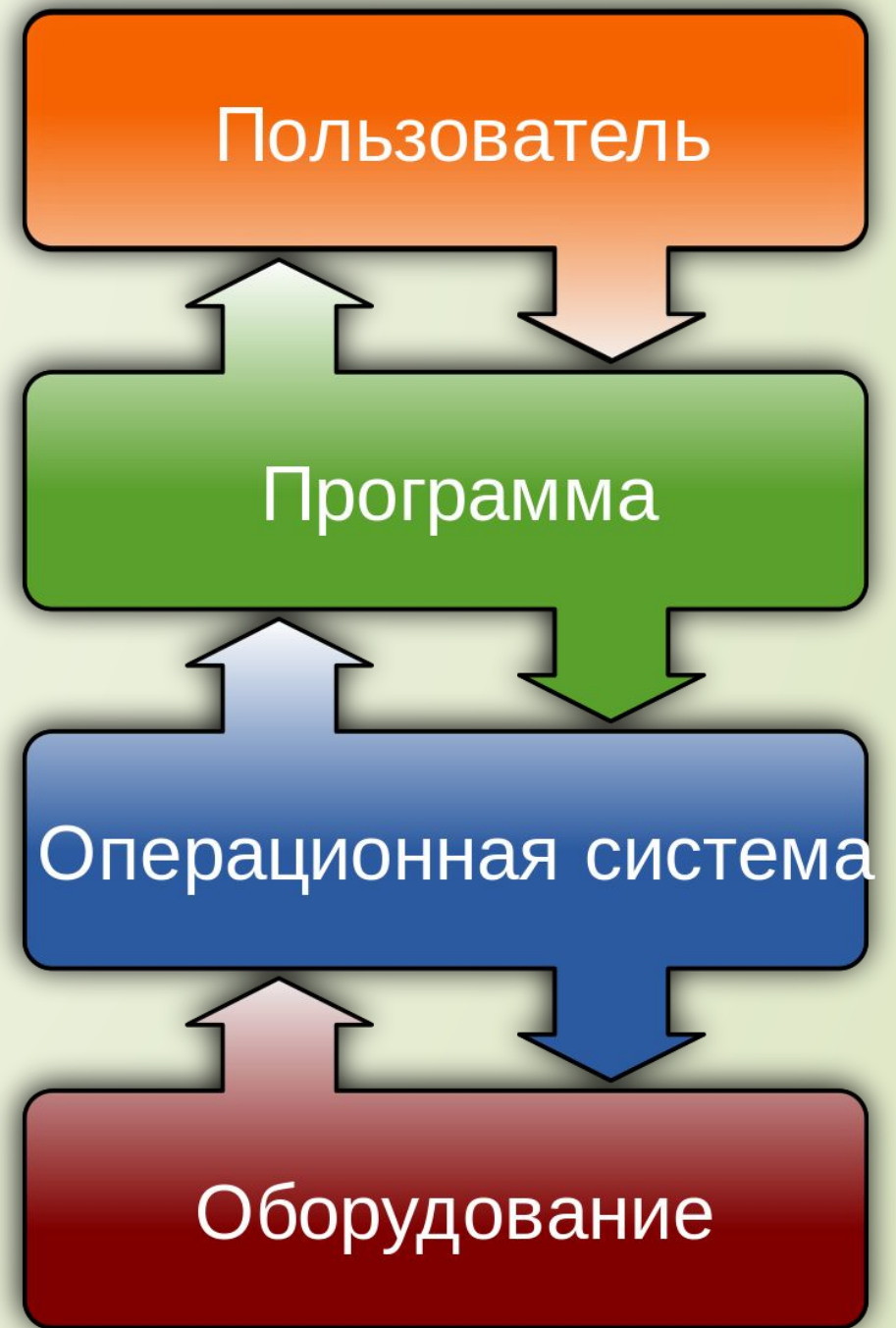
Драйвер – это программа управления внешним устройством компьютера.



Он позволяет операционной системе «общаться» с устройством. Своеобразный «переводчик», который способен разговаривать с Windows и объяснить системе, как использовать новое устройство.


A decorative graphic on the left side of the slide, featuring a dark red arrow pointing right and several thin, curved lines in shades of brown and grey.

Общая схема  
взаимодействия  
пользователя с  
компьютером.



# Аппаратная платформа

Система содержащая в себе не только центральные элементы компьютера, но и большинство устройств компьютера в целом



## Board Support Package

Система содержащая в себе не только центральные элементы компьютера, но и большинство устройств компьютера в целом

# Где найти и как установить драйвер?

1. Сбор технической информации об устройстве и операционной системе.
2. Поиск подходящего программного обеспечения в сети.
3. Установка драйвера.



Система

« Система и безопасность » Система

Поиск в панели управления

Панель управления — домашняя страница


- Диспетчер устройств
- Настройка удаленного доступа
- Защита системы
- Дополнительные параметры системы

### Просмотр основных сведений о вашем компьютере

#### Выпуск Windows

Windows 10 для образовательных учреждений

© Корпорация Майкрософт (Microsoft Corporation), 2018. Все права защищены.



#### Система

Процессор:	Intel(R) Pentium(R) CPU G645 @ 2.90GHz 2.90 GHz
Установленная память (ОЗУ):	6,00 ГБ
Тип системы:	64-разрядная операционная система, процессор x64
Перо и сенсорный ввод:	Перо и сенсорный ввод недоступны для этого экрана

#### Имя компьютера, имя домена и параметры рабочей группы

Имя компьютера:	DESKTOP-722B6RU	<a href="#">Изменить параметры</a>
Полное имя:	DESKTOP-722B6RU	
Описание:		
Рабочая группа:	WORKGROUP	

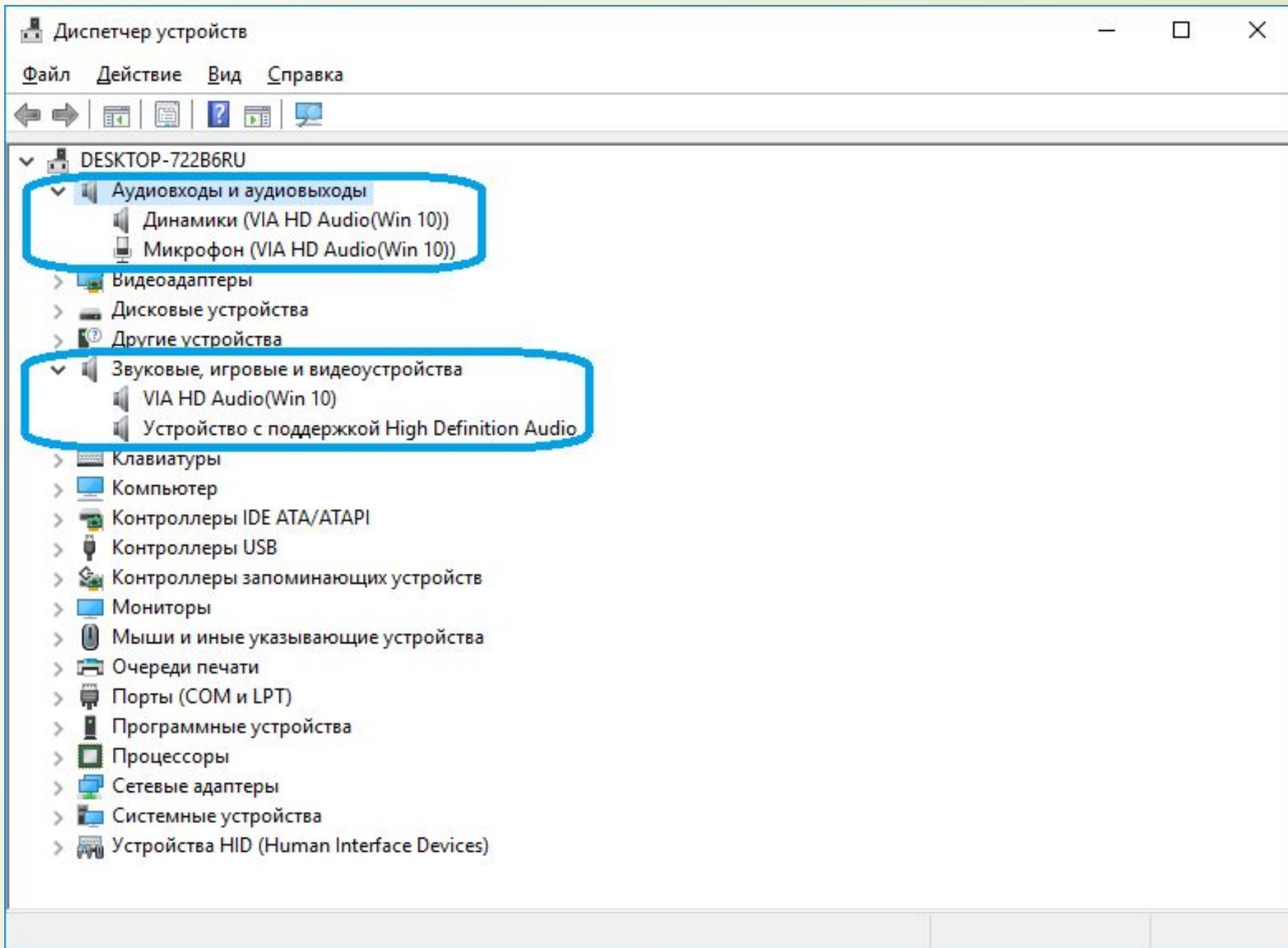
#### Активация Windows

Активация Windows выполнена [Условия лицензионного соглашения на использование программного обеспечения корпорации Майкрософт](#)

Код продукта: 00328-10000-00001-AA650 [Изменить ключ продукта](#)

См. также

Центр безопасности и обслуживания



The image shows a Windows 10 Device Manager window titled "Диспетчер устройств" (Device Manager) for the system "DESKTOP-722B6RU". The left sidebar lists various device categories, with "Другие устройства" (Other devices) expanded to show an "Неизвестное устройство" (Unknown device). A red arrow on the left points towards this device. The "Свойства: Неизвестное устройство" (Properties: Unknown device) dialog box is open, showing the "Сведения" (Details) tab. The "ИД оборудования" (Hardware ID) property is selected, and its value, "ACPI\VEN\_INT&DEV\_33A0", is highlighted. A context menu is open over the highlighted text, with "Копировать" (Copy) and "Выделить все" (Select all) options visible. The "Свойство" (Property) dropdown is also highlighted.

Диспетчер устройств

Файл Действие Вид Справка

DESKTOP-722B6RU

- Аудиовходы и аудиовыходы
  - Динамики (VIA HD Audio(Win 10))
  - Микрофон (VIA HD Audio(Win 10))
- Видеоадаптеры
- Дисковые устройства
- Другие устройства**
  - Неизвестное устройство**
- Звуковые, игровые и видеодисстройства
  - VIA HD Audio(Win 10)
  - Устройство с поддержкой High Definition Audio
- Клавиатуры
- Компьютер
- Контроллеры IDE ATA/ATAPI
- Контроллеры USB
- Контроллеры запоминающих устройств
- Мониторы
- Мыши и иные указывающие устройства
- Очереди печати
- Порты (COM и LPT)
- Программные устройства
- Процессоры
- Сетевые адаптеры
- Системные устройства
- Устройства HID (Human Interface Devices)

Свойства: Неизвестное устройство

Общие Драйвер **Сведения** События

Неизвестное устройство

Свойство

ИД оборудования

Значение

ACPI\VEN\_INT&DEV\_33A0

ACPI\INT33A0

\*INT33A0

Копировать

Выделить все

OK Отмена