ВИЗУАЛЬНАЯ ПОДДЕРЖКА В РАБОТЕ ЛОГОПЕДА

Подготовила:
Никитина А. Л.
allniki@mail.ru
inst: @allniki

ПЛАН ВЫСТУПЛЕНИЯ:

1. Определение и цели визуальной поддержки (ВП);
2. Основные достоинства и сложности в использовании ВП;
3. Как подобрать ВП (лестница символизации, материалы, способы изготовления);
4. Виды ВП в работе логопеда;

ОПРЕДЕЛЕНИЕ И ЦЕЛИ ИСПОЛЬЗОВАНИЯ ВП

Визуальное расписание (Activity scedule) принято называть серию картинок или надписей, которые подсказывают, что нужно выполнить определённую последовательность действий (McClan

Цель использования ВП — сделать жизнь ребёнка проще и понятнее.

ДОСТОИНСТВА И СЛОЖНОСТИ

+

снимает тревожность и, в следствие, негативное поведение;

формирует социально приемлемые паттерны поведения;

помогает развитию антиципации (предвосхищения) событий;

способствует расширению объёма пассивного словаря, памяти;

формирует навыки синтаксиса, грамматики, связной речи.

–

требует подготовки как в определении значимых тем, так и и материалов, способов ВП;

занимает достаточно продолжительное время в подготовке ВП;

требуется продолжительное закрепление в домашних условиях.

КАК ПОДОБРАТЬ ВП (ЛЕСТНИЦА СИМВОЛИЗАЦИИ, МАТЕРИАЛЫ);

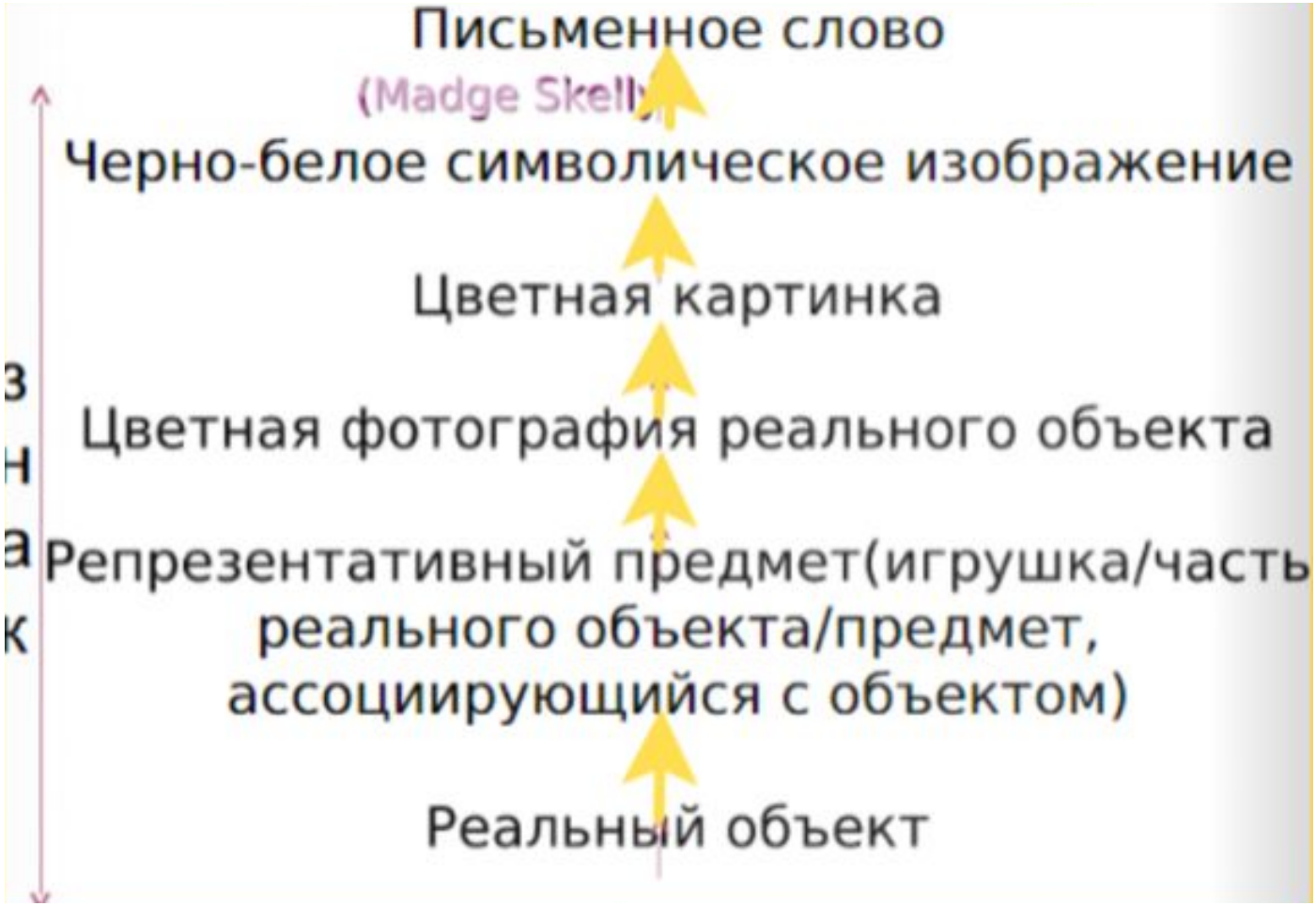

КАК ПОДОБРАТЬ ВП (ЛЕСТНИЦА СИМВОЛИЗАЦИИ, МАТЕРИАЛЫ);

Ножницы;

Цветная бумага;

Лента-липучка;

Ламинатор или прозрачная самоклеющаяся плёнка;

Фотокамера;

Маркеры или фломастеры;

Папка для бумаг с кольцами;

Доска для постеров;

Прозрачные конверты;

Клей;

Миниатюрные копии окружающих предметов;

ВИДЫ ВП В РАБОТЕ ЛОГОПЕДА

1. Визуальное расписание;
2. Календари;
3. Проверочные списки;
4. Цветная маркировка;
5. Комиксы про общение;
6. Мнемотехники;
7. PECS;
8. Социальные истории;
9. Видеомоделинг.

МНЕМОТЕХНИКИ



МАРШРУТИЗАЦИЯ ПРОСТРАНСТВА

ВИЗУАЛЬНОЕ РАСПИСАНИЕ







ПРОВЕРОЧНЫЕ СПИСКИ

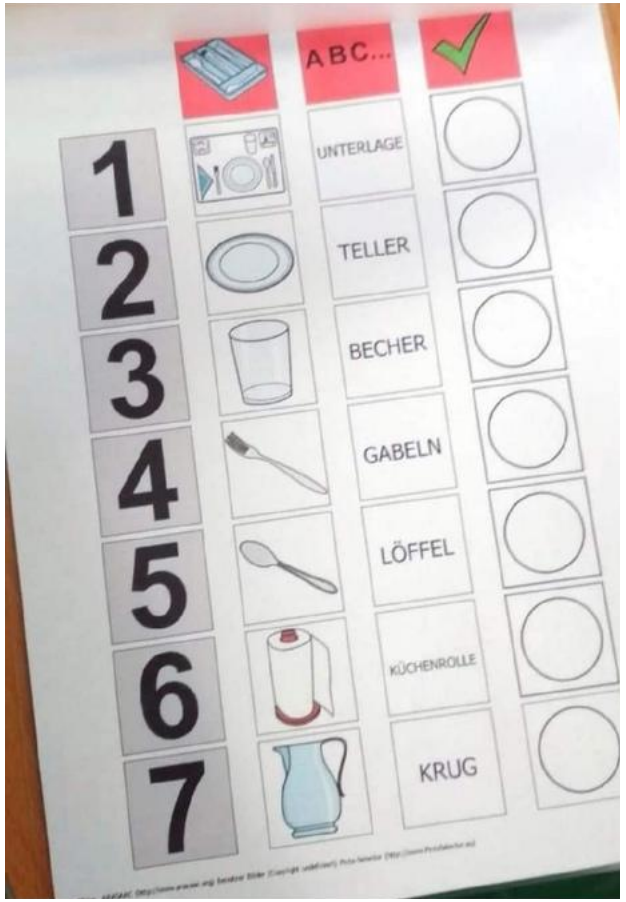

ЦВЕТНАЯ МАРКИРОВКА + СОЦИАЛЬНЫЕ ИСТОРИИ

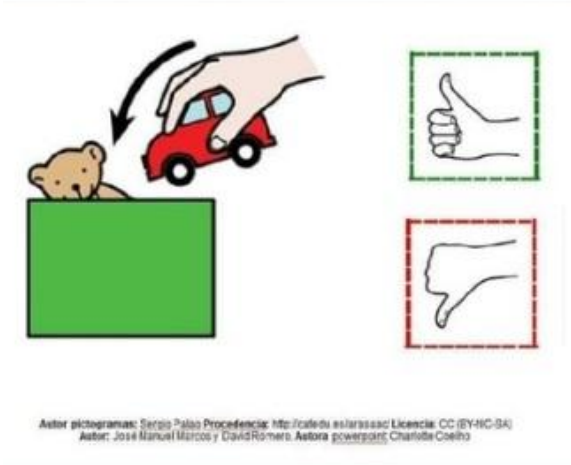

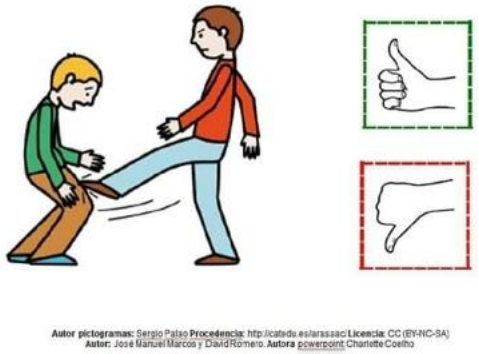

ИСПОЛЬЗУЕМАЯ ЛИТЕРАТУРА

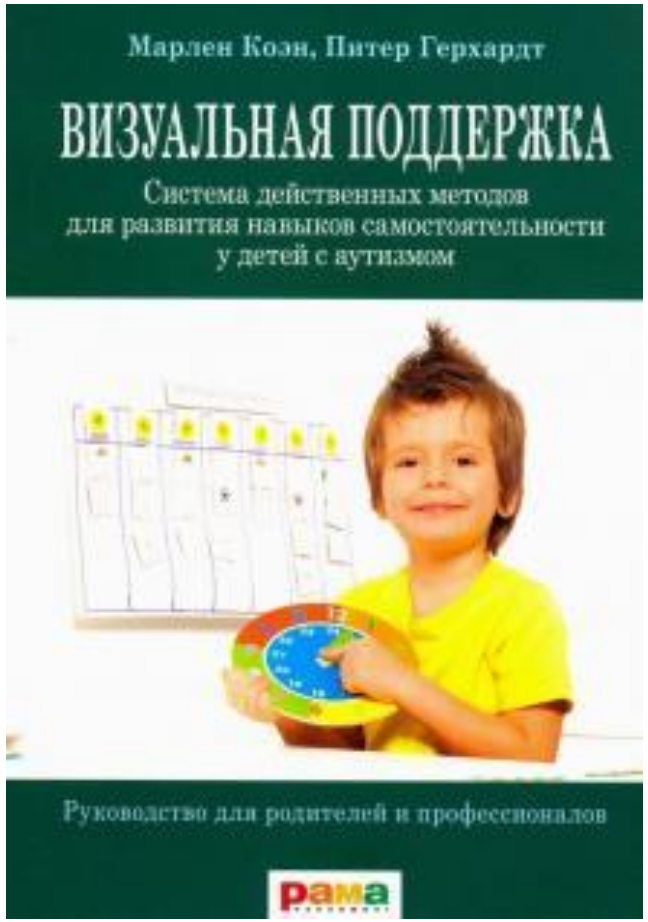

МОИ КОНТАКТЫ

Никитина А. Л.

allniki@mail.ru

inst: @allniki

39000333500 7