




Тема 24: Московское княжество в первой половине XV века



Иверские ворота в Китай-городе

(рисунок из книги Тихомирова М. «Древняя Москва. XII-XV вв.»)

ПЛАН.

1. УЧЕБНАЯ ЗАДАЧА НА УРОК.
2. ПОРЯДОК ВЛАДЕНИЯ ЗЕМЛЁЙ.
3. РАЗВИТИЕ РЕМЁСЕЛ В МОСКВЕ.
4. РАЗВИТИЕ ТОРГОВЛИ.
5. МЕЖДОУСОБНАЯ ВОЙНА.
6. РЕШЕНИЕ УЧЕБНОЙ ЗАДАЧИ.
7. ПРОВЕРИМ СЕБЯ.





МОСКОВСКОЕ КНЯЖЕСТВО В ПЕРВОЙ ПОЛОВИНЕ XV ВЕКА



УЧЕБНАЯ ЗАДАЧА

Определите, перед каким выбором стояла
Московская Русь в первой половине XV
века, и какую дорогу выбрала?



УЧЕБНАЯ
ЗАДАЧА

СКРЫТЬ ВСЕ

Васнецов В.М. "Витязь на распутье"
(фрагмент картины)

Учебная
задача

Порядок
землеведения

Ремёсла
в Москве

Торговля
в Москве

Междоусобная
война

Решение
уч. задачи

№1

№2

№3



ВЫХОД





МОСКОВСКОЕ КНЯЖЕСТВО В ПЕРВОЙ ПОЛОВИНЕ XV ВЕКА


ПОРЯДОК ВЛАДЕНИЯ ЗЕМЛЁЙ

ВОТЧИНА

– наследственные
земельные держания



“Зажиточный сын боярский”
(рисунки Красникова А.В.)



ПОМЕСТЬЕ

– условное владение на
время службы князю



“Московский служилый человек”
(рисунки Красникова А.В.)





МОСКОВСКОЕ КНЯЖЕСТВО В ПЕРВОЙ ПОЛОВИНЕ XV ВЕКА

РАЗВИТИЕ РЕМЁСЕЛ В МОСКВЕ

СЛОБОДА БРОННИКОВ
(Большая и Малая Бронные ул.)

СЛОБОДА БРОННИКОВ

Проверим

Что изготавливали ремесленники-бронники?

КУЗНЕЦКАЯ СЛОБОДА
(ул. Кузнецкий мост)

КУЗНЕЦКАЯ СЛОБОДА

Проверим

Кто селился с кузнецами в одной слободе?

СЛОБОДА БАСМАННИКОВ
(Старая и Новая Басманные ул.)

СЛОБОДА БАСМАННАЯ

Проверим

Что такое "басма"?

СЕРЕБРЯНАЯ СЛОБОДА
(Серебрянические переулок и набережная)

СЕРЕБРЯНАЯ СЛОБОДА

Проверим

Как сегодня называют серебряников?

СЫРОМЯТНИЧЕСКАЯ СЛОБОДА
(Нижняя и Верхняя Сыромятнические ул.,
Сыромятническая набережная)

СЫРОМЯТНИЧЕСКАЯ СЛОБОДА

Проверим

В чём вымачивали шкуры?

КОЖЕВЕННАЯ СЛОБОДА
(Кожевенная ул.)

КОЖЕВЕННАЯ СЛОБОДА

Проверим

Что изготавливали?

СКРЫТЬ ВСЕ



МОСКОВСКОЕ КНЯЖЕСТВО В ПЕРВОЙ ПОЛОВИНЕ XV ВЕКА



РАЗВИТИЕ ТОРГОВЛИ



ВЕЛИКИЙ ВОЛЖСКИЙ ПУТЬ
(путь в Золотую Орду, Персию,
Кавказ, Среднюю Азию)

МОСКОВСКОЕ
КНЯЖЕСТВО
к 1303 г.

МОСКВА

Владимир

Васнецов А.М.
“Белокаменный
Кремль при
Дмитрии Донском”
(фрагмент картины)



Учебная
задача

Порядок
землеведения

Ремёсла
в Москве

Торговля
в Москве

Междоусобная
война

Решение
уч. задачи

№1

№2

№3



Глоссарий
Д/задание

МОСКОВСКОЕ КНЯЖЕСТВО В ПЕРВОЙ ПОЛОВИНЕ XV ВЕКА

МЕЖДОУСОБНАЯ ВОЙНА



Московский служилый человек 2-ой пол. XV в.
(рисунок Красникова А.В.)

Дмитрий Донской

Василий I

Юрий Галицкий

Василий II
Тёмный

Василий Косой
Дмитрий Шемяка

СЕМЕЙНЫЙ ПРИНЦИП

от отца к сыну

РОДОВОЙ ПРИНЦИП

старшему в роду

Кого поддержали Русская православная церковь, московские боярство и посадский люд?
Почему?



Московский воевода 2-ой пол. XV в.
(рисунок Красникова А.В.)

МЕЖДОУСОБНАЯ ВОЙНА

СКРЫТЬ ВСЕ

Учебная задача

Порядок землевадения

Ремёсла в Москве

Торговля в Москве

Междоусобная война

Решение уч. задачи

№1

№2

№3



ВЫХОД





МОСКОВСКОЕ КНЯЖЕСТВО В ПЕРВОЙ ПОЛОВИНЕ XV ВЕКА

РЕШЕНИЕ УЧЕБНОЙ ЗАДАЧИ

ВАСИЛИЙ II
ТЁМНЫЙ

ЧЕМ ДЛЯ СЕБЯ ВИДЕЛИ МОСКВИТИ И
ВЫХОДИЛИ СЕЙМЖИВЫЕ ПРИНЦИП
В ПЕРВОЙ ПОЛОВИНЕ XV ВЕКА ?

Поддержка Церкви, московских бояр и посадских людей
(стремились к стабильности и преемственности в политике)

СКРЫТЬ ВСЕ

Учебная
задача

Порядок
землеводства

Ремёсла
в Москве

Торговля
в Москве

Междоусобная
война

Решение
уч. задачи

№1

№2

№3



Выход



МОСКОВСКОЕ КНЯЖЕСТВО В ПЕРВОЙ ПОЛОВИНЕ XV ВЕКА

РАСПРЕДЕЛИТЕ НАЗВАНИЯ РЕК
НА КАРТЕ ВЕЛИКОГО ВОЛЖСКОГО ПУТИ



(нажмите на выбранное название реки)

- ~~р. КЛЯЗЬМА~~
- ~~р. МОСКВА~~
- р. ВОЛГА
- ~~р. ОКА~~
- ~~р. МСТА~~
- ~~р. ДНЕПР~~

СКРЫТЬ ВСЕ

Инструкция
План урока

Глоссарий
Д/задание

Русский струг (XIV век н.э.)

- Учебная задача
- Порядок землевадения
- Ремёсла в Москве
- Торговля в Москве
- Междоусобная война
- Решение уч. задачи
- №1
- №2
- №3





МОСКОВСКОЕ КНЯЖЕСТВО В ПЕРВОЙ ПОЛОВИНЕ XV ВЕКА

ВЫПОЛНИТЕ ТЕСТОВЫЕ ЗАДАНИЯ



5. Какой князю Ивану Золотой Ордыно войну, в результате которой русские земли вошли в состав воеводства. Хэрвек ридовийа три русские земли в воеводства?

- 1) ~~Иван Золотой Ордыно воеводства~~
- 2) ~~Иван Золотой Ордыно воеводства~~
- 3) ~~Иван Золотой Ордыно воеводства~~
- 4) ~~Иван Золотой Ордыно воеводства~~

Следующий тест 

СКРЫТЬ ВСЕ

Учебная задача

Порядок землеустройства

Ремёсла в Москве

Торговля в Москве

Междоусобная война

Решение уч. задачи

№1

№2

№3



ВЫХОД

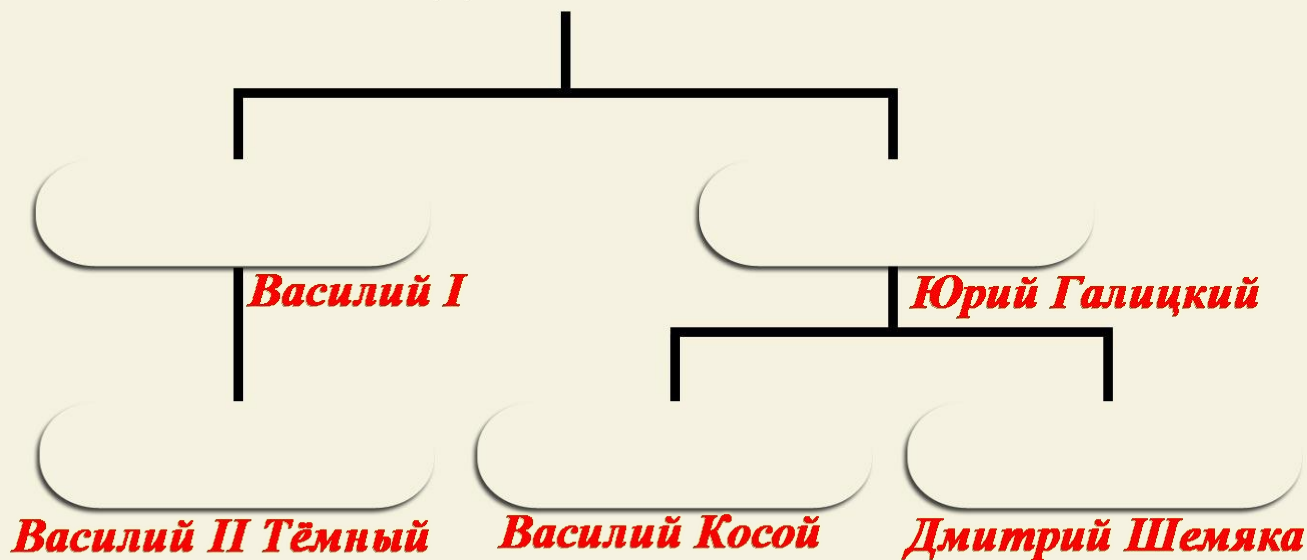




МОСКОВСКОЕ КНЯЖЕСТВО В ПЕРВОЙ ПОЛОВИНЕ XV ВЕКА

СОСТАВЬТЕ ГЕНЕАЛОГИЧЕСКОЕ ДРЕВО
МОСКОВСКИХ КНЯЗЕЙ ПЕРИОДА МЕЖДОУСОБНОЙ ВОЙНЫ

**ДМИТРИЙ ИОАННОВИЧ
ДОНСКОЙ**



**ЮРИЙ
ГАЛИЦКИЙ**

ВАСИЛИЙ I

**ВАСИЛИЙ
КОСОЙ**

**ДМИТРИЙ
ШЕМЯКА**

**ВАСИЛИЙ II
ТЁМНЫЙ**

ПРОВЕРИТЬ

СКРЫТЬ ВСЕ

Глоссарий
Д/задание

Инструкция
План урока

Учебная
задача

Порядок
землеустройства

Ремёсла
в Москве

Торговля
в Москве

Междоусобная
война

Решение
уч. задачи

№1

№2

№3



ВЫХОД





МОСКОВСКОЕ КНЯЖЕСТВО В ПЕРВОЙ ПОЛОВИНЕ XV ВЕКА

ДОМАШНЕЕ ЗАДАНИЕ


§ 24. МОСКОВСКОЕ КНЯЖЕСТВО В ПЕРВОЙ ПОЛОВИНЕ XV ВЕКА.

ПРОВЕДИТЕ МИНИ-ИССЛЕДОВАНИЕ И НАЙДИТЕ ОТВЕТЫ НА ВОПРОСЫ:

1. Когда в Москве появилось название улицы “Кузнецкий мост”?
2. Какое население здесь изначально проживало (чем занималось)?
3. Почему в названии улицы слово “мост”? Был ли когда-нибудь там мост?

РЕЗУЛЬТАТЫ ИССЛЕДОВАНИЯ ПЕРЕНЕСИТЕ В ТЕТРАДЬ.

(Не забывайте об оформлении: придумайте заголовки для трёх разделов исследования, выделите их, обратите внимание на почерк).





МОСКОВСКОЕ КНЯЖЕСТВО В ПЕРВОЙ ПОЛОВИНЕ XV ВЕКА

ГЛОССАРИЙ


ПОМЕСТЬЕ – земельное владение, даваемое за военную и государственную службу без права продажи, обмена, наследования (условное земельное владение).

ПОМЕЩИК – владелец поместья.

СЛУЖИЛЫЕ ЛЮДИ – общее название людей, несших военную или иную службу в пользу государства.

БАСМА – тонкие листы металла (медные, серебряные и золотые), на которых чеканили рисунки и использовались для украшений.

СУКНО – шерстяные ткани.





МОСКОВСКОЕ КНЯЖЕСТВО В ПЕРВОЙ ПОЛОВИНЕ XV ВЕКА

ИНСТРУКЦИЯ

Анимация на слайдах запускается с помощью триггеров (запускающих кнопок в правой нижней части экрана). Триггеры позволяют запускать анимации в любом порядке, что оставляет учителю свободу при построении урока. Последний слайд – задание №3 содержит улучшенный вариант макроса «**MoveHim** и **MoveTo**» для скачкообразного перемещения объектов в режиме демонстрации презентации (макрос предложил **David M.Marcovitz**, оптимизировал **А.Н.Комаровский**).

Для его использования необходимо разрешить PowerPoint запускать макросы. Это можно сделать двумя способами.

Первый способ.

Если при открытии презентации появится окно «Предупреждение системы безопасности» выберите:


- в **PowerPoint 2003** – кнопку «Не отключать макросы»;
- в **PowerPoint 2007** – кнопку «Включить это содержимое».

Второй способ.

Если окно предупреждения не появляется, то:

- в **PowerPoint 2003** пройдите по пути: «Сервис» / «Макрос» / «Безопасность...» / «Уровень безопасности» / «Средняя»;
- в **PowerPoint 2007** щелкните по кнопке Office , выберите «Параметры PowerPoint» / «Центр управления безопасностью» / «Параметры центра управления безопасностью...» и выделите переключатель «Отключить все макросы с уведомлением».

Затем перезапустите презентацию.

 После демонстрации презентации, во время её закрытия, в окне «Сохранить изменения» выберите «Нет», чтобы не сохранять ответы учащихся, сделанные с помощью макроса.

