


# Сбербанк

## ID и другие цифровые B2C сервисы

Авторизация, заполнение профиля и  
оплата в цифровых каналах Партнеров



# Сбербанк ID: что это?

## Для клиента

**Единственная необходимая учетная запись для всего интернета**

## Для партнера

**Семейство B2C-сервисов для работы с пользователем:**

- Аутентификация и заполнение профиля
- Оплата (SberPay)
- Идентификация 115-ФЗ (SberIdentify)
- и много в статусе разработки


# Вход через Сбербанк ID

## Аудитория Сбербанк Онлайн

Более 45 миллионов  
пользователей могут стать  
вашими клиентами.

+ ГОСТИ

Работает в браузере  
и в мобильном приложении



# Сбербанк ID: кто такие “гости”?

Любой пользователь рунета может создать себе профиль

**СБЕРБАНК**

## Сбербанк ID

Один логин и пароль от сервисов  
Сбербанка и партнёров

**Войти**

**Вход в личный кабинет**

**Больше не нужно  
вспоминать множество  
паролей**

Если вы пользуетесь Сбербанк Онлайн, для вас уже

# Профиль клиента

Тарификация начинается с 1 июня 2019 года

Скоупы данных	Клиенты	Гости	Условие предоставления
ФИО + телефон + Email	+	+	По умолчанию
Признак клиент банка (KYC)	ИСТИНА	ЛОЖЬ	
Дата рождения	+	–	Необходим признак KYC
Пол	+	–	Необходим признак KYC
Паспорт	+	–	Необходим признак KYC
Рейтинги	+	–	Необходим признак KYC
115ФЗ ФИО, телефон, паспортные данные, ДР, СНИЛС или ИНН, место рождения	+	–	Необходим признак KYC

# Зачем нужен Сбербанк ID

## Для Клиент

Возможность выполнить вход мгновенно, просто приложив палец, или «по лицу» (технологии Touch ID, Face ID и аналоги).

Быстрая, удобная и простая регистрация.

Больше не нужно запоминать логин и пароль.

Данные передаются только с согласия клиента.

Все данные защищены технологиями Сбербанка

## Для бизнеса

Выше конверсия и показатели посещаемости (MAU и DAU) — клиенту просто выполнить вход с помощью Сбербанка.

Вы всегда знаете, кто к вам зашёл, и можете настроить свой сервис под потребности каждого клиента.

Автоматическое заполнение профиля. Исключает ошибки ручного ввода.

Лояльность клиентов выше — экономия времени на заполнении.

# SberPay

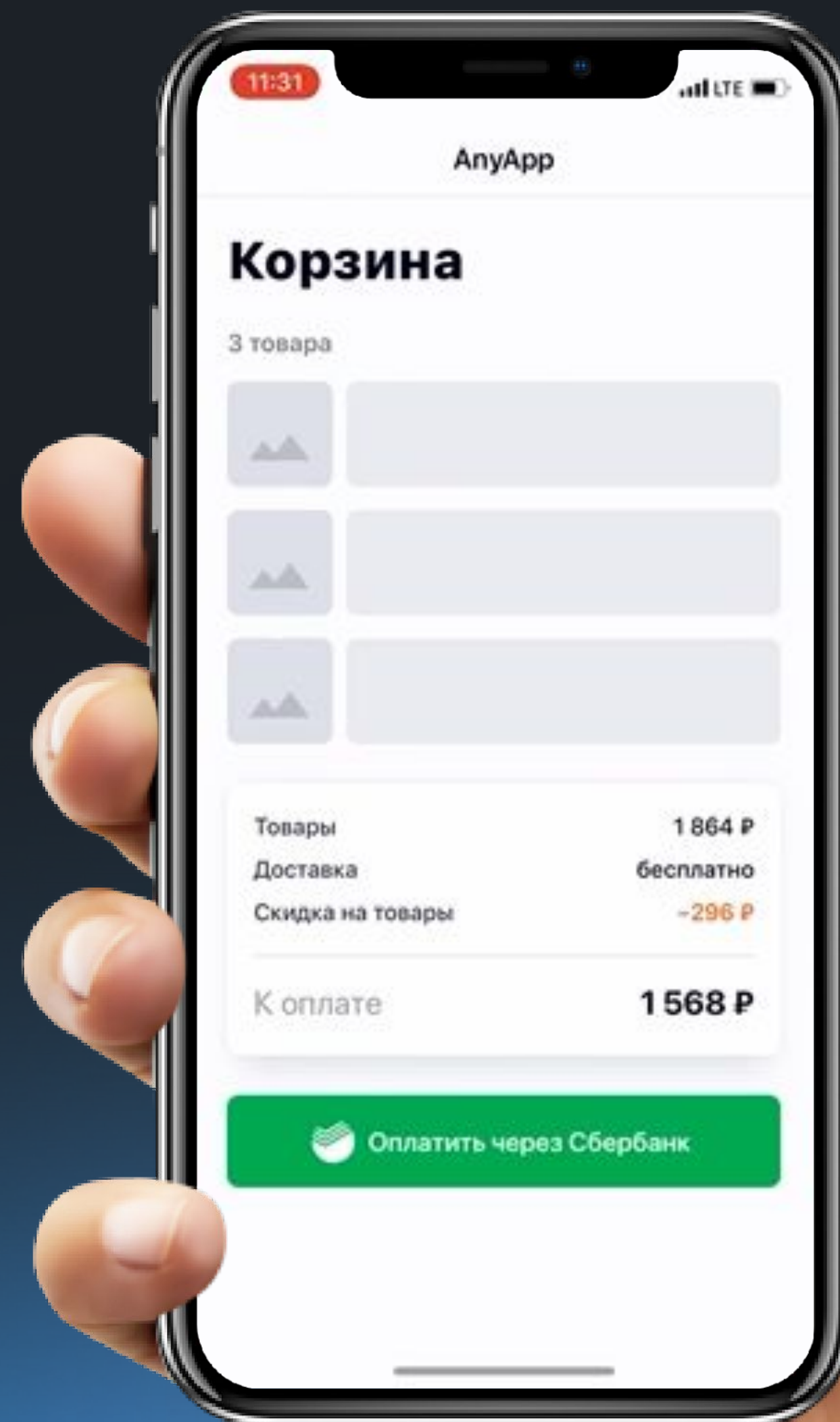
Можно подключить только со Сбербанк ID

# SberPay App2App

Не нужно вводить  
номер карты

Безопасно

Можно выбрать  
карту для оплаты



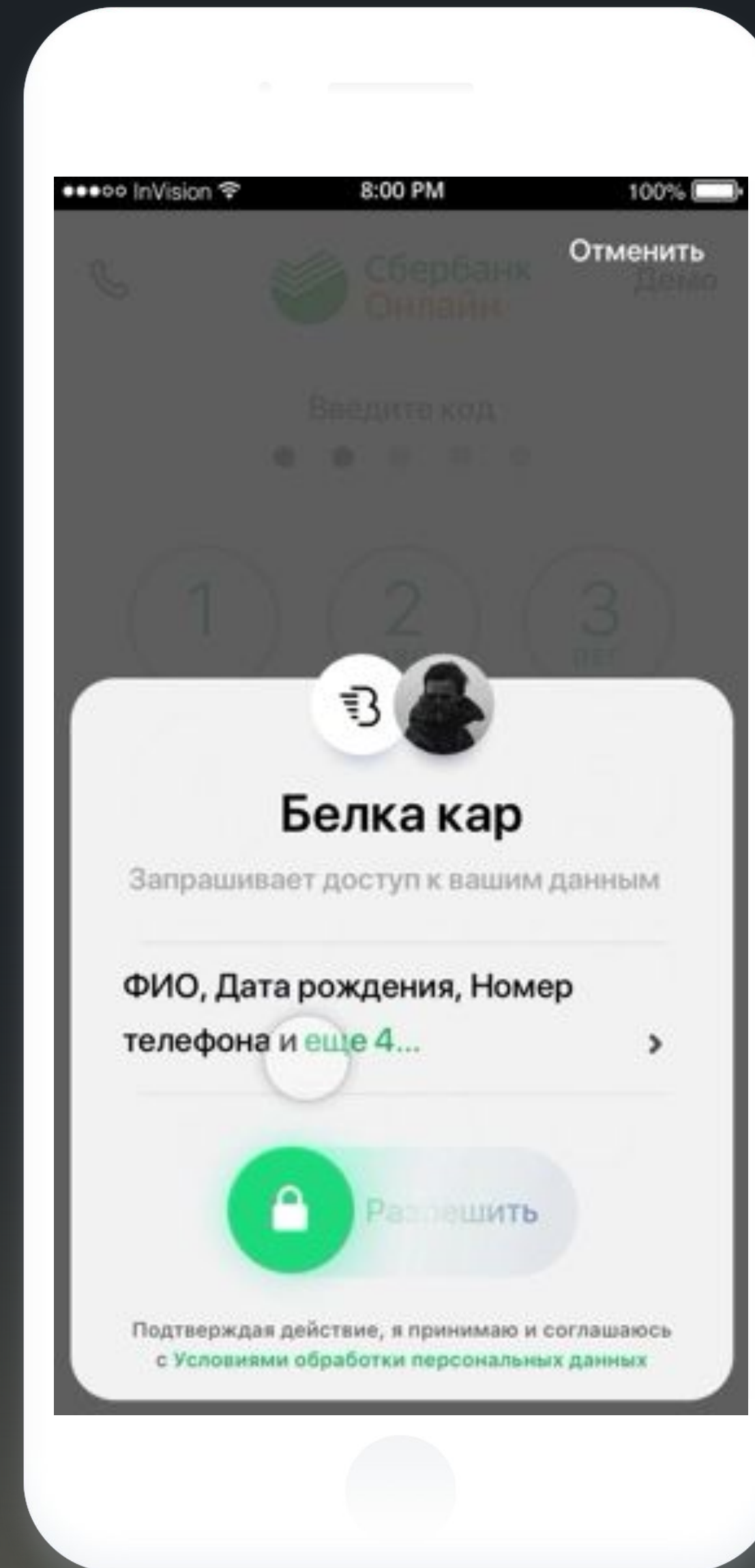
Новый способ  
оплаты

Выше конверсия



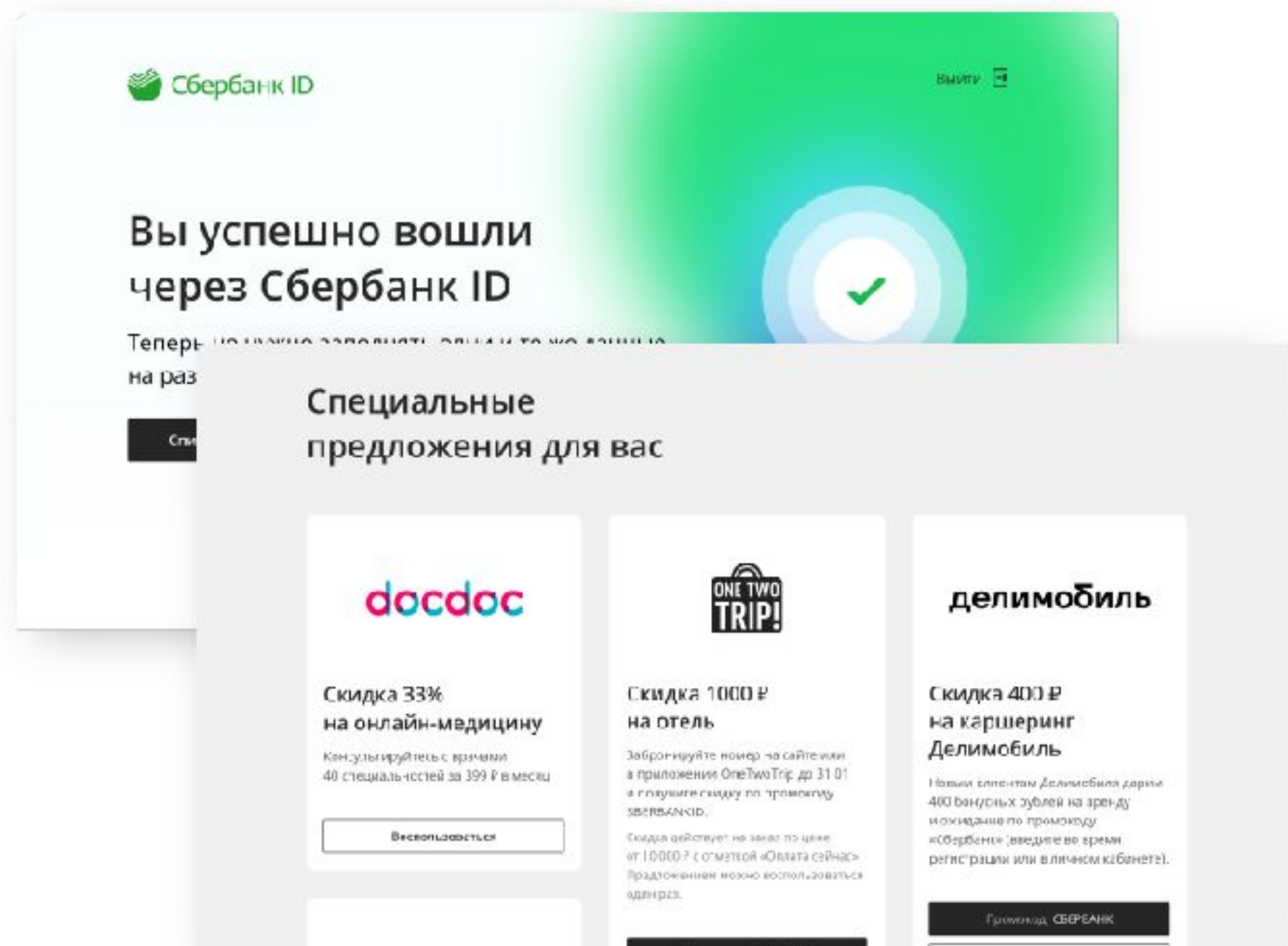
# Сбербанк ID +SberPay

Прототип, в разработке



# SberPromo

Пост-логин сайта



Сбербанк ID Выйти

## Вы успешно вошли через Сбербанк ID

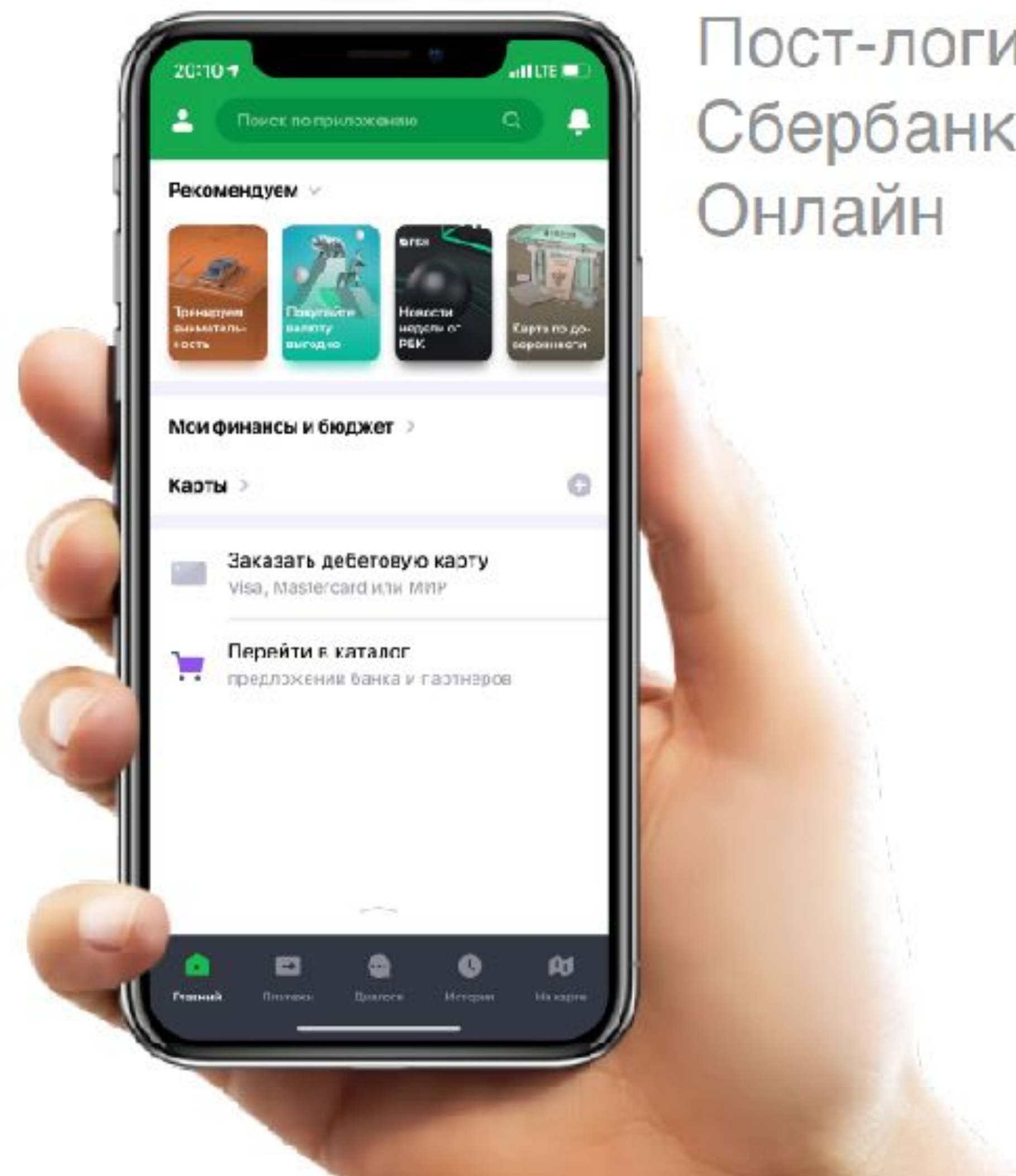
Теперь вы можете совершать операции и получать специальные предложения на раз

[Специальные предложения для вас](#)

- docdoc**  
Скидка 33% на онлайн-медицину  
Консультируйтесь с врачами 40 специальностей за 399 Р в месяц  
[Воспользоваться](#)
- ONE TWO TRIP!**  
Скидка 1000 Р на отель  
Забронируйте номер на сайте или в приложении OneTwoTrip до 31.01 и получите скидку по промокоду ZBERBANKID.  
Скидка действует на заказ по цене от 10000 Р с отметкой «Оплата сейчас». Продолжением можно воспользоваться администратором.
- делимобиль**  
Скидка 400 Р на каршеринг Делимобиль  
Новым клиентам Делимобиля дарим 400 бонусных рублей на аренду и ожидание по промокоду «Сбербанк» (введите во время регистрации или в личном кабинете).

[Промокод: ZBERBANK](#)

Пост-логин  
Сбербанк  
Онлайн



# Информация о партнере на странице Банка



# Подключение

Как всё будет происходить

1. Заключается договор (сразу на Сбербанк ID и SberPay)
2. Заполняете карточку подключения — в ней все важные параметры
3. Получаете e-mail с инструкцией и описанием дальнейших шагов
4. Выполняете шаги инструкции, получаете доступ к API Сбербанк ID и SberPay
5. Выполняет доработку своего приложения, сайта
6. Подключаетесь к API через TLS
7. В случае сложностей обращайтесь на линию поддержки