

Областное бюджетное профессиональное образовательное  
учреждение  
Курский базовый медицинский колледж

Презентация  
На тему: "Цирроз печени"

Выполнила студентка 3 курса 2 группы  
Специальности: «Акушерское дело»  
Кузнецова Ю. А.

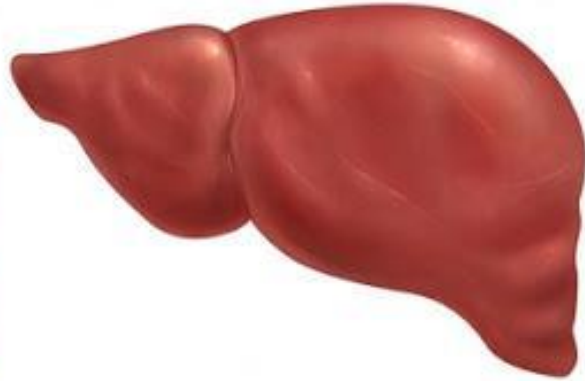
Проверила преподаватель по  
Соматическим заболеваниям.  
Пахомова Л. В.

Курск, 2020

Печень больна Циррозом



Здоровая печень



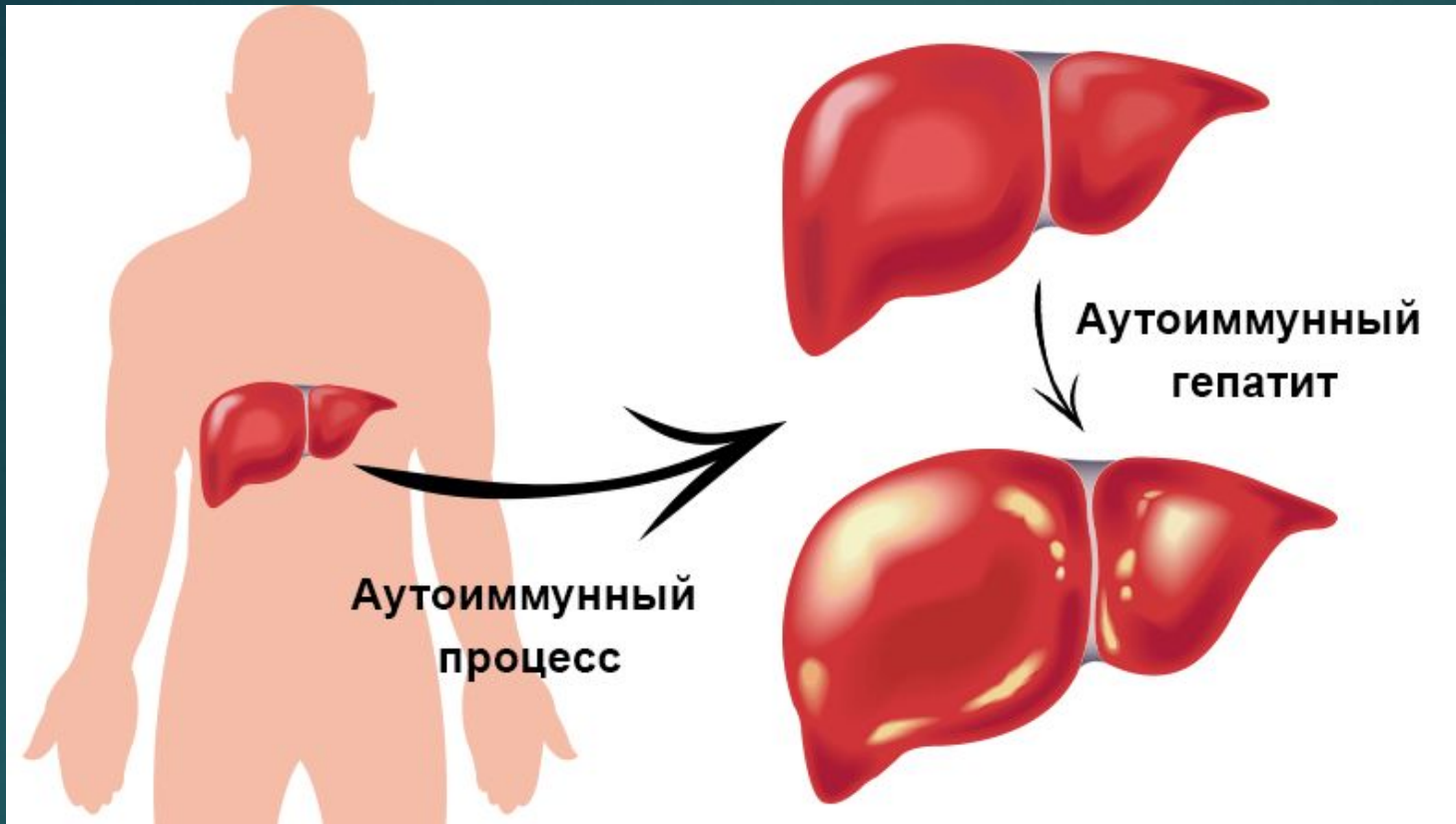
Цирроз печени - хроническое полиэтиологическое диффузное прогрессирующее заболевание печени, характеризующееся значительным уменьшением количества функционирующих гепатоцитов, нарастающим фиброзом, перестройкой нормальной структуры паренхимы и развитием в последующем печеночной недостаточности и портальной гипертензии.



## Этиология:

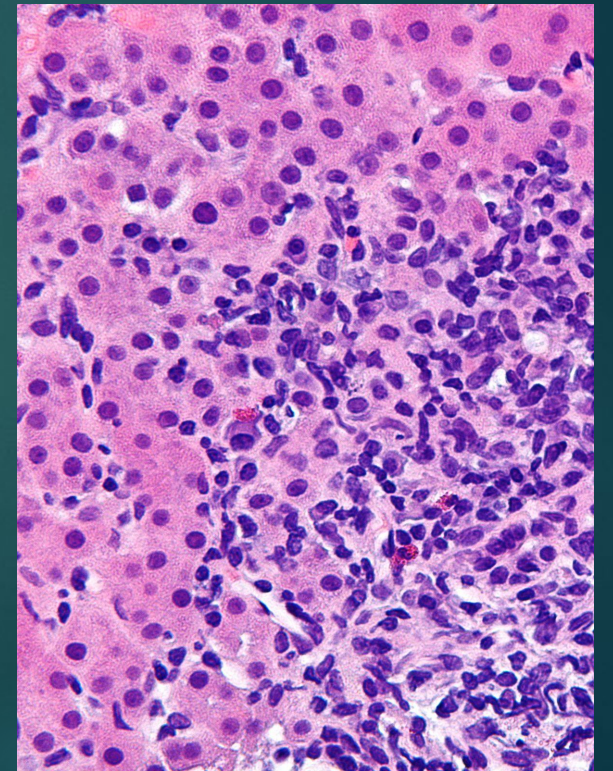
Вирусный гепатит является причиной развития вирусного цирроза печени.

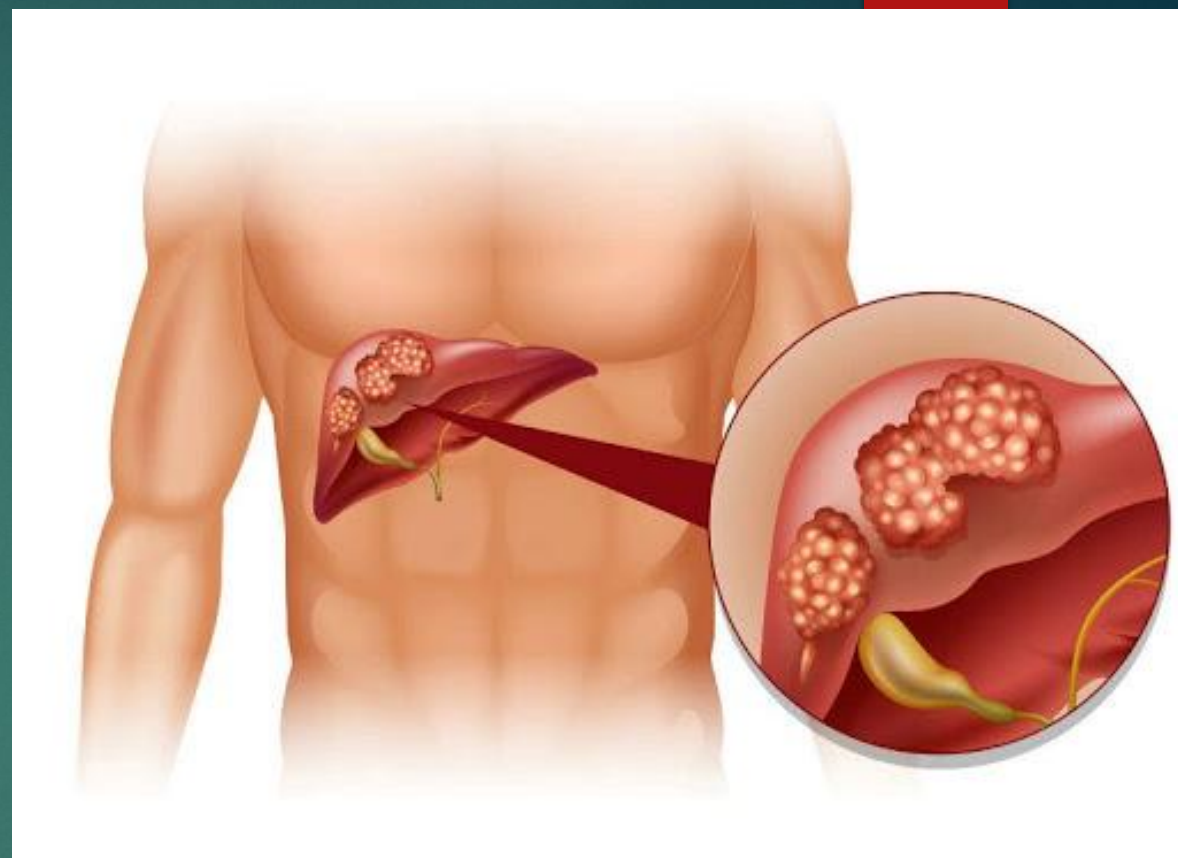
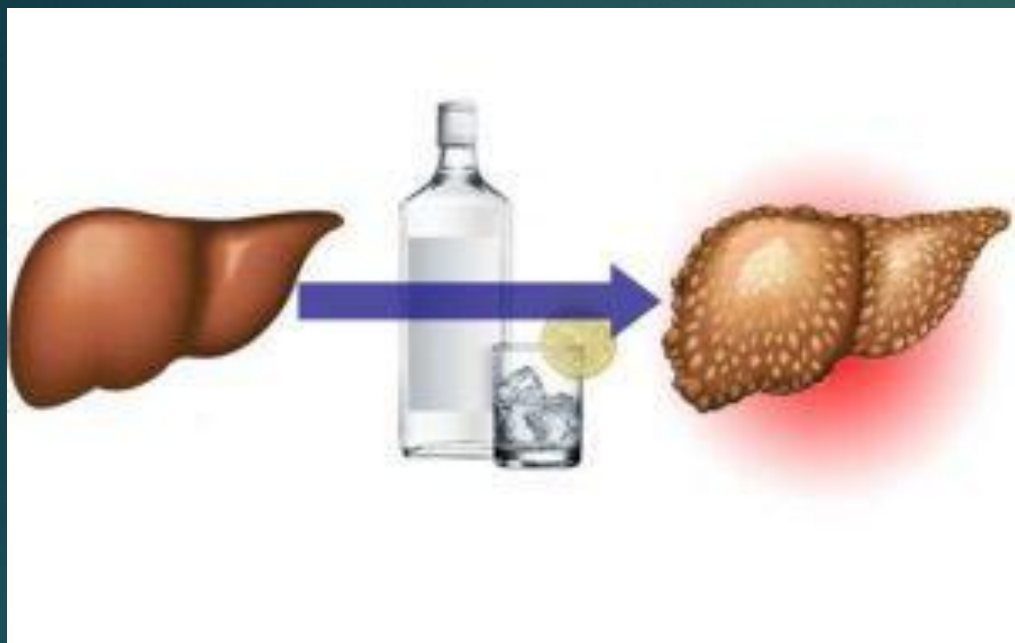
Исходом в ЦП может заканчиваться хронический гепатит В, С, Д.  
Наиболее циррозогенным является хронический гепатит Д.



## Этиология:

Аутоиммунный гепатит характеризуется тяжелым течением, частота его перехода в ЦП выше, а прогноз хуже, чем при вирусном гепатите.





## ЭТИОЛОГИЯ:

Хроническое злоупотребление алкоголем.

Хроническая алкогольная интоксикация является причиной развития ЦП в 50% случаев. Заболевание обычно развивается через 10-15 лет после начала злоупотребления алкоголем.



## Этиология:

Генетические обусловленные нарушения обмена веществ, химические токсические вещества и лекарственные средства.

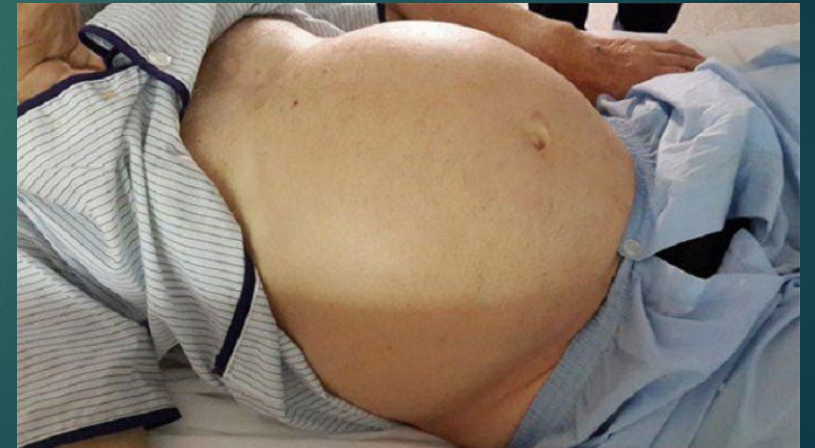
Токсические вещества: промышленные яды, соли тяжелых металлов, грибные яды.

Лекарственные вещества: цитостатики, транквилизаторы, изониазид.

## СИМПТОМЫ

Крайне важно распознать это заболевание как можно раньше. На начальных этапах симптоматика заболевания следующая:

- снижение аппетита, похудение;
- общее недомогание, головные боли;
- ноющая боль в правом подреберье либо в верхней части живота;
- увеличение селезёнки;
- изменение размеров печени (как резкое увеличение, так и уменьшение);
- резкое увеличение размеров живота (происходит из-за скопления жидкости);
- отрыжка, тошнота, горечь во рту, метеоризм;
- нарушение оттока мочи;
- увеличение размера вен на передней стенке живота;
- изменение оттенка кожи вокруг пупка (она приобретает синеватый цвет);
- появление на груди, спине и плечах красноватых пятен;
- покраснение ладоней;





## ДИАГНОСТИКА

Постановкой диагноза занимаются узкие специалисты: гастроэнтеролог и гепатолог.

После сбора жалоб и визуального осмотра больного направят на обследования:

- анализы крови (биохимический, на наличие гепатитов);
- УЗИ брюшной полости;
- гастроскопию.
- При необходимости назначают дополнительные исследования:
- радиоизотопное исследование печени;
- КТ;
- биопсию печени.



## ЛЕЧЕНИЕ:

К сожалению, полностью победить цирроз печени нельзя, однако если заболевание обнаружено на ранних стадиях, то его можно притормозить. При запущенной форме цирроза терапевтические меры направлены на снятие симптомов и борьбу с возможными осложнениями.

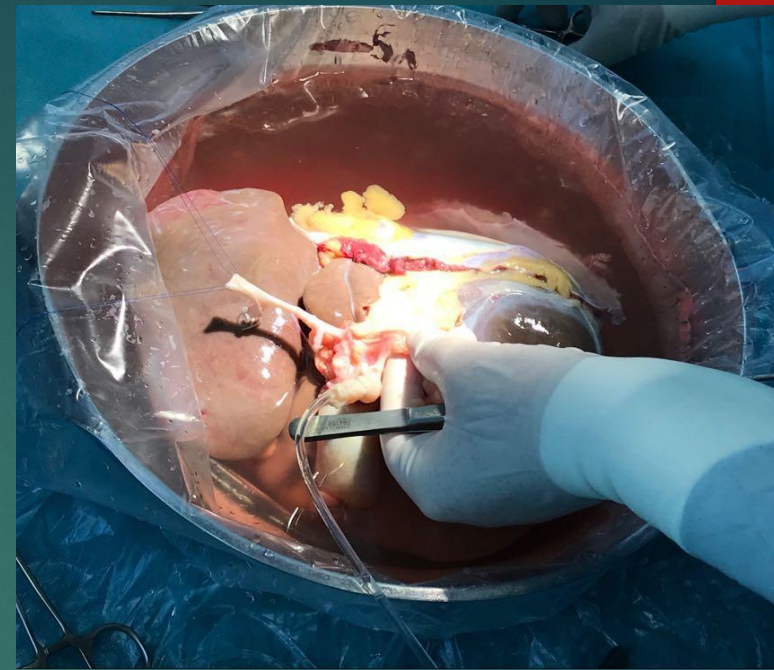
Лечение цирроза комплексное, и включает в себя:

- специальную диету;
- противовирусные препараты;
- гормональные средства (при аутоиммунных заболеваниях);
- лекарства, благотворно влияющие на клетки печени;
- плазмаферез.

В тяжелых случаях лечение цирроза должно проходить в условиях стационара.

В некоторых ситуациях необходима операция:

- удаление жидкости из брюшной полости (парацентез);
- шунтирование;
- пересадка печени.





## ПРОФИЛАКТИКА

Чтобы предупредить цирроз печени необходимо:

- внимательно относиться к своему здоровью;
- своевременно лечить болезни, негативно влияющие на печень и приводящие к циррозу;
- не злоупотреблять алкогольными напитками.

Спасибо за внимание!