

# Народные промыслы

урок по изобразительному искусству

## «СКАЗОЧНАЯ ГЖЕЛЬ»

*Разработка учителя изобразительного искусства*

*Скоробогатовой Г.П.*

*МБОУ Игримская СОШ № 1*



# *Сказочная Гжель*

роспись фарфоровой посуды



# Сказочная ГЖЕЛЬ


Кумган



Маслѐнка


# Сказочная гжель

Квасник



## *Сказочная гжель*


фарфоровая посуда



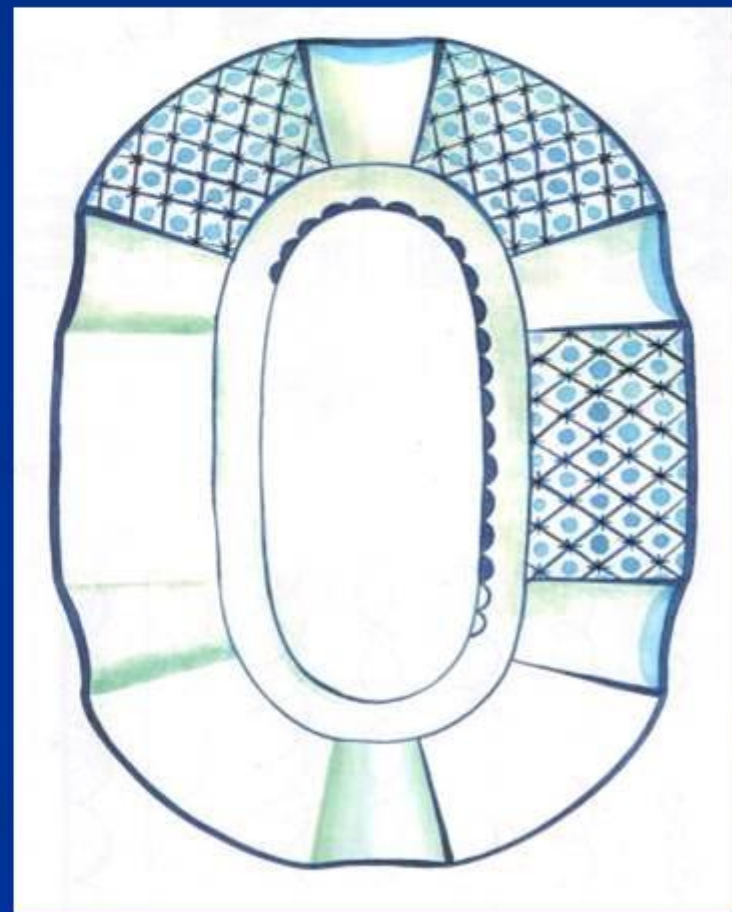
# Знакомство с росписью Гжель

## Техника работы: «Точки и прямые линии»

Попробуй выполнить  
элементы росписи – точка  
и прямые линии.




## Пример




# *Знакомство с росписью ГЖЕЛЬ*

элемент росписи: Бордюры



# *Знакомство с росписью ГЖЕЛЬ*

элемент росписи: Капелька



например





# *Знакомство с росписью гжель*

элемент росписи: Мазок с тенью





пример



# *Знакомство с росписью гжель*

элемент росписи: Мазковая роспись



# Знакомство с росписью ГЖЕЛЬ


Последовательность росписи птицы



# *Сказочная гжель*



## Домашнее задание



Используя  
различные  
элементы  
росписи Гжель  
придумайте  
украшение для  
маслѐнки