



HELLO

A 3D rendered illustration of five white, stylized human figures standing in a row on a light gray surface. Each figure is holding a large, thick, 3D letter. From left to right, the letters are: a red 'H', a yellow 'E', a green 'L', a blue 'L', and a purple 'O'. The figures are positioned behind the letters, with their arms extended to hold them. The background is plain white.

Guest- dolphin



This fish has a thin fin.
That fish has a thick fin.
This fish is a fish
that has a thinner fin
than that fish.




ANIMAL QUIZ



1. Are giraffes brown?
2. Do tigers eat eat bananas?
3. Can frogs swim?
4. Can dogs swim?
5. Have birds got hands?
6. Do crocodiles eat fruit?
7. Can monkey talk?
8. Do ducks like bread?
9. Have cows got brown eyes?
10. Have horses got long legs?
11. Do cats like dogs?
12. Can snake run?
13. Do lizards eat carrots?
14. Have goats got blue noses?
15. Have spiders got six legs?





Guess riddles about animals:

It is big and grey.
It has a long nose.(?)


It is white and little.
It does not like cats. (?)

It is a man's friend.
It lives at home. (?)


It can fly. It can talk.
It can be red, yellow and blue.
(?)




Checking homework



Вклеить вторую
часть



These are apples.



Those are apples.

Plural

1. *This*..... is a candle.



2. are socks.



3. is a donkey.



4. are fish.



5. are burgers.




6. is a crocodile.




7. are spoons.




Complete with THIS, THAT, THESE or THOSE:

1..... is a boy. 



2..... is a doll. 



3..... is my Ball. 




4..... is the school bus. 



5..... are the boots.



6..... are your cats.



7..... are houses.



8.....is a skull.



2 Write *This, That, These* or *Those*.



1 "What's *this* ?"
"It's a motorbike."



2 "What are ?"
"They're boats."



3 "What's ?"
"It's a helicopter."



4 "What are ?"
"They're lorries."



5 "What's ?"
"It's a bus."



6 "What are ?"
"They're planes."



7 "What's ?"
"It's a train."



8 "What's ?"
"It's a car."



L I S T E N

Лист оплат вклеить в дневник
+ фото на аватарку ВК



Информация для Вас

English Club работает с 9.00 до 20.00 с понедельника по субботу по адресу:
Лермонтова 120, 2й подъезд, 1й этаж, пом. 71.
Домофон: сначала набираете 7, потом 1.
Ответьте на вопрос на Английском!

Тел. директора: Сергеевой Ирины Сергеевны
(Miss Irene): 8 (918) 325-25-29
Тел. преподавателя:
(Miss _____): 8(9 _____)

На следующий урок принести:

- Заполненные документы в файле
 - дневник
 - общая тетрадь(A4) в твёрдой обложке
 - 2 тонких тетради
 - оплата ___ занятий за _____ р.
 - попечительский взнос: **500 руб**
- Итого:** _____

- 1 Продолжительность занятия: 1,5 часа
- 2 Стоимость 1,5 часового занятия составляет 450 руб. Стоимость часового занятия составляет 350 р.
- 3 Каникулы: зимние- с 29 декабря по 8 января (приблизительно); летние-с 1 по 31 августа
- 4 Расписание на летний период обсуждается в мае.
- 5 Попечительский взнос производится 2 раза в год по 500 руб.
(Взнос тратится на канцтовары и ежеурочное поощрение студентов в виде клубов, призов и конфет)
- 6 Семейная скидка составляет 5% на общую оплату обучения ежемесячно.
- 7 В начале каждого месяца студенту в конце дневника клеивается квиточек с расчётом оплаты занятий на следующий месяц, в котором преподаватель расписывается каждый урок.
- 8 Оплата уроков за текущий месяц производится с 1 по 15 число каждого месяца. Просьба производить оплату перед своим занятием!

9 Просьба предупреждать преподавателя заранее об отсутствии на уроке. Это влияет на организацию учебного процесса.

10. В случае пропуска занятия (вне зависимости от причины пропуска) взимается плата за урок в размере 100% от стоимости оплаты обучения. В этом случае преподаватель выставляет видео урока в соответствующей группе вКонтакте в первой половине следующего дня, а также прикрепляет презентацию урока с последующим домашним заданием. Родитель обязан обеспечить своему ребенку все условия для просмотра видео урока и презентации, а также проследить за выполнением домашнего задания.

13 Надеемся, что Вы не против размещения фотографии и видеозаписи студента и отзыва о нём/ней в галереи на нашем интернет сайте www.englishtown-anapa.ru , в соответствующих группах вКонтакте и на своих страницах YouTube, Facebook, Instagram.

На все дополнительные вопросы можно получить информацию у директора English Club:

Сергеева Ирина (Ms Irene) 8(918)325-25-29

Уважаемые студенты!

Вы обязаны соблюдать правила посещения:

1. Не подниматься на лифте!
2. Не сорить в подъезде!
3. Не бросать бумажки в мусорку около подъезда!
4. Н домофоне сначала набираете 7, потом 1. Ответьте на вопрос на Английском!)

В случае несоблюдения данных правил-отчисление с курсов!


Заранее спасибо за понимание!



Tom in the Mud




Tom fell in the mud.
Tom is sad.




Mom helps Tom.



Mom fills the tub.



Tom is in the tub.



Tom has fun.

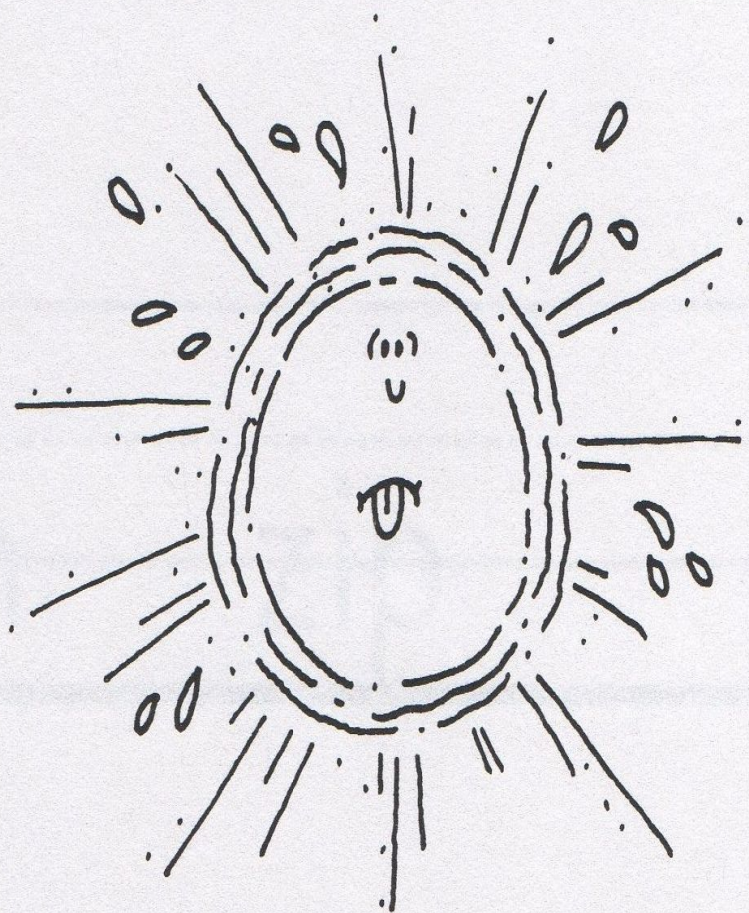
Jill and the Cat



Jill can run.
The cat can run.



Jill ran up the hill.
The cat ran up the hill.



The sun is hot.



The cat is hot.



Jill is not hot.




Watch the video

a ... b ... c ... d ...

Listen and sing.

a b c d e f g
h i j k l m n
o p q r s t u
v w x y z



4 Complete the names.

Egészítsd ki a neveket!

1 W__o__y

2 B__a__

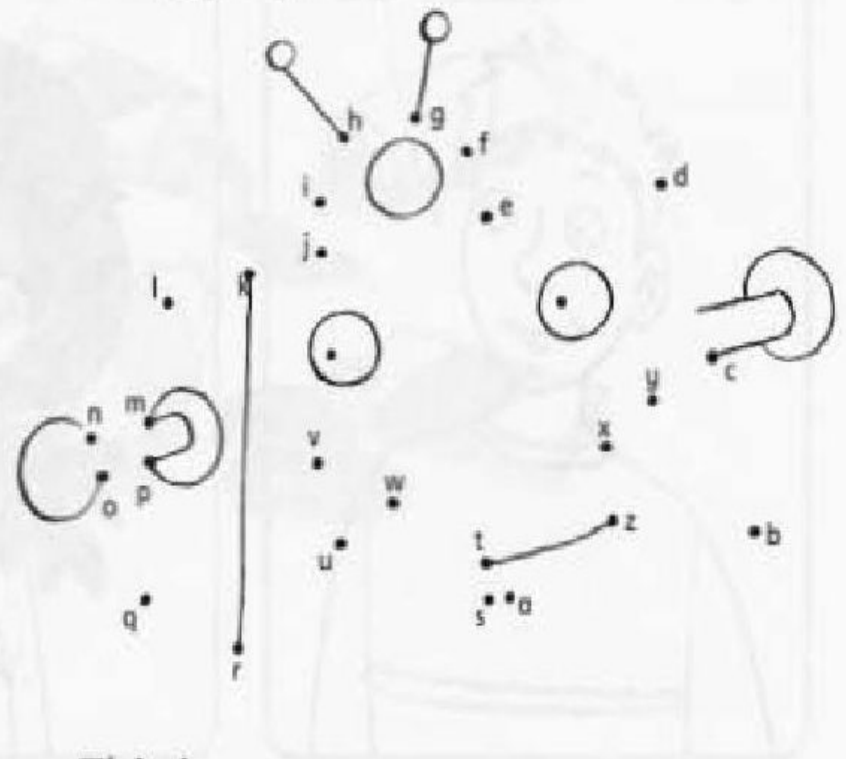
3 P__p__y

4 Z__o__

5 Follow the a...b...c.

Draw the picture.

Kösd össze a betűket abc sorrendben,
és egy rajz lesz belőle!



This is _____.

3 Find the names. Keresd meg a neveket a képen!

Zoko

Bean

Poppy

Woody



The animals are going to sleep in the bedroom.






bed



closet




picture



pillow



quilt



blanket



lamp



bookcase



KARTIK.ru

Alarm clock



Electric fan

Unit 14 a

Эйс-эйс-эйс! С книгами брольшой bookcase!

Эмп-эмп-эмп! Включаю на ночь lamp!

Кэт-кэт-кэт! Накрываюсь теплым blanket!

Илт-илт-илт! Одеяло будет quilt!


Лоу-лоу-лоу! Засыпаю на мягкой pillow!

Че-че-че! На стене висит picture!

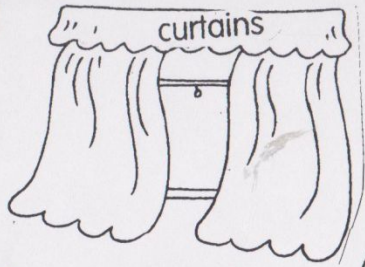
Сет-сет-сет! Одежду вешаем в closet!

Эд-эд-эд! Ночью спим мы в bed!

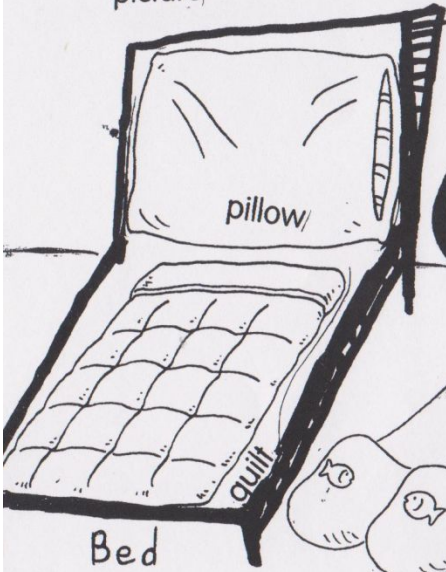
U.14



picture




curtains



pillow


quilt

Bed

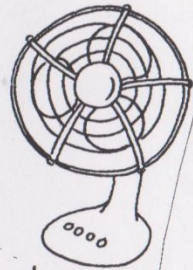


alarm clock

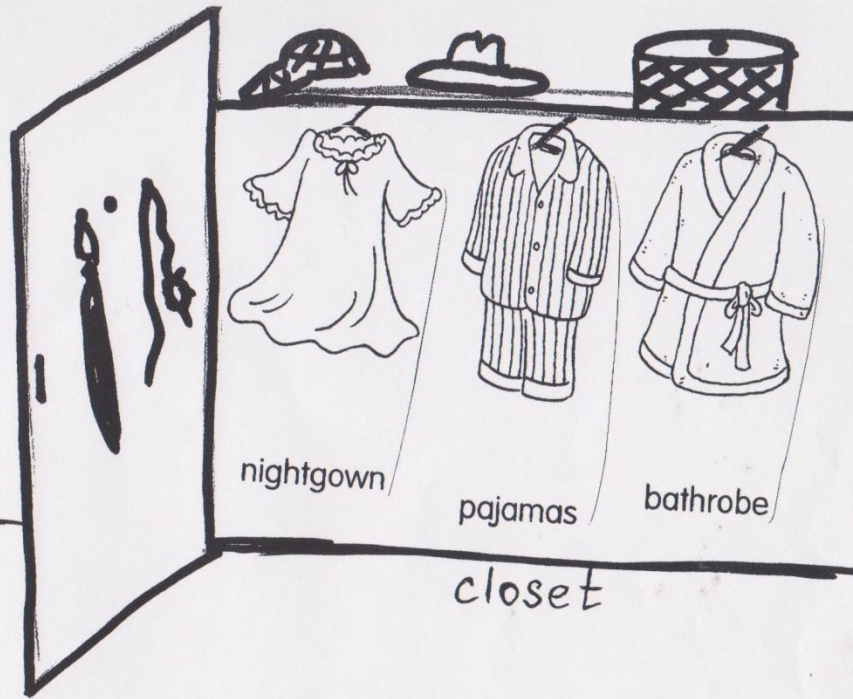
lamp



slippers



electric fan



nightgown

pajamas

bathrobe

closet



bookcase



blanket

Storytime in the Bedroom

Coloring 8 words



PLAY
time!

3 Find the names. Keresd meg a neveket a képen!

Zoko

Bean

Poppy

Woody



4 Complete the names.

Egészítsd ki a neveket!

1 W__o__y

2 B__a__

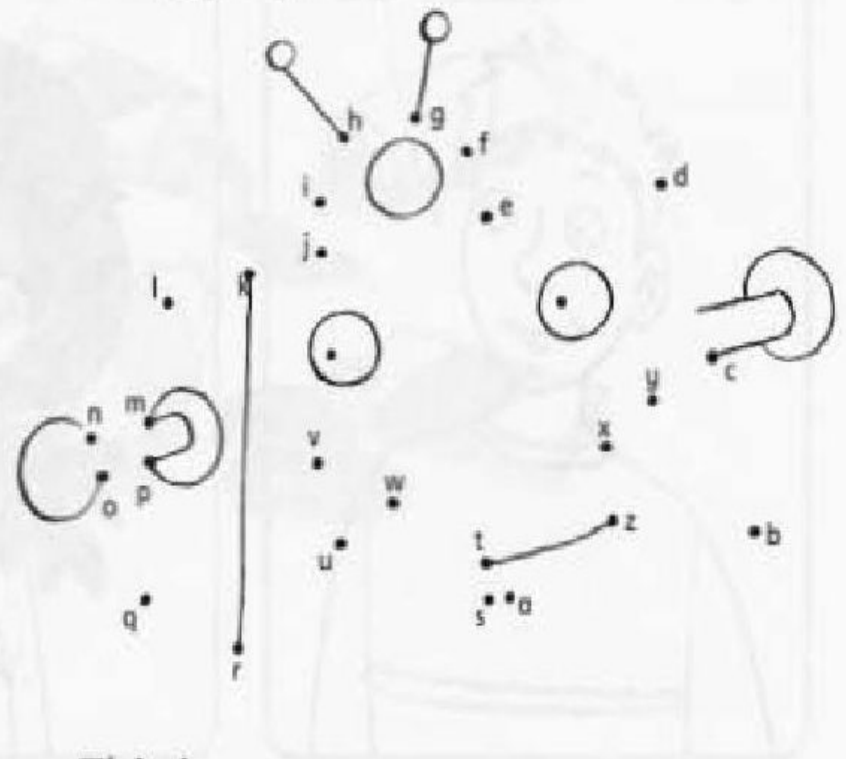
3 P__p__y

4 Z__o__

5 Follow the a...b...c.

Draw the picture.

Kösd össze a betűket abc sorrendben,
és egy rajz lesz belőle!



This is _____.

Home task



1)2 copies

U14 A,B

Ch.b1 p2

Thank you!
See you next
time!

I 
English