


# ЗВУКИ [Н][Н'], БУКВЫ Нн




— Но! Но! Но!



# РАЗВИТИЕ РЕЧИ

## Труд кормит, а лень портит

- Никита Кожемяка — славный русский богатырь. Рассмотрите рисунок. Расскажи, что изображено на нём.



## Русь

- ◆ Уж и есть за что,  
Русь могучая,  
Полюбить тебя,  
Назвать матерью,  
Стать за честь твою  
Против недруга,  
За тебя в нужде  
Сложить голову!

(И. Никитин)



- Почему так говорят?
- ◆ **На чужой земле и весна не красна.**  
Терпенье и труд всё перетрут.



# Доскажи словечко.

Часовщик, прищурив глаз,  
рог?

Кто один имеет

Чинит часики для ... (нас).

Отгадайте! ...

**(носорог)** Какой первый звук в словах – отгадках? Проговори звук [Н]. Что помогает произносить этот звук? (язык и зубы).  
Сделай вывод: гласный этот звук или согласный?



гласный  
?  
согласный



твёрдый  
?  
мягкий



Проверь, может ли звук [Н] быть мягким.  
Устно работай по образцу:


на – ня      но - ....      ну -

....

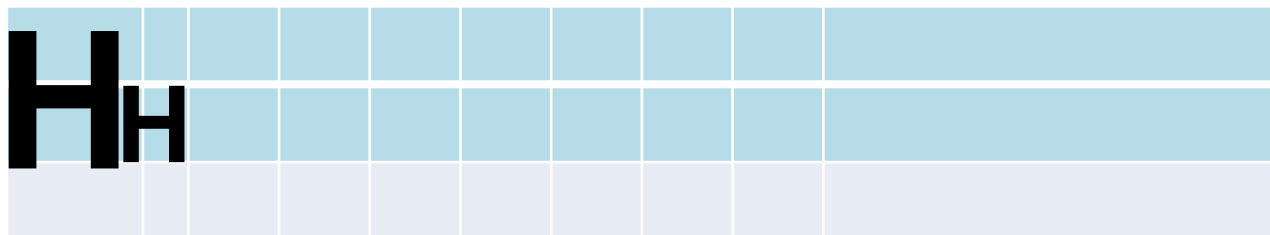
ны - ...      нэ - ...

Сделай вывод.

# Знакомьтесь, это

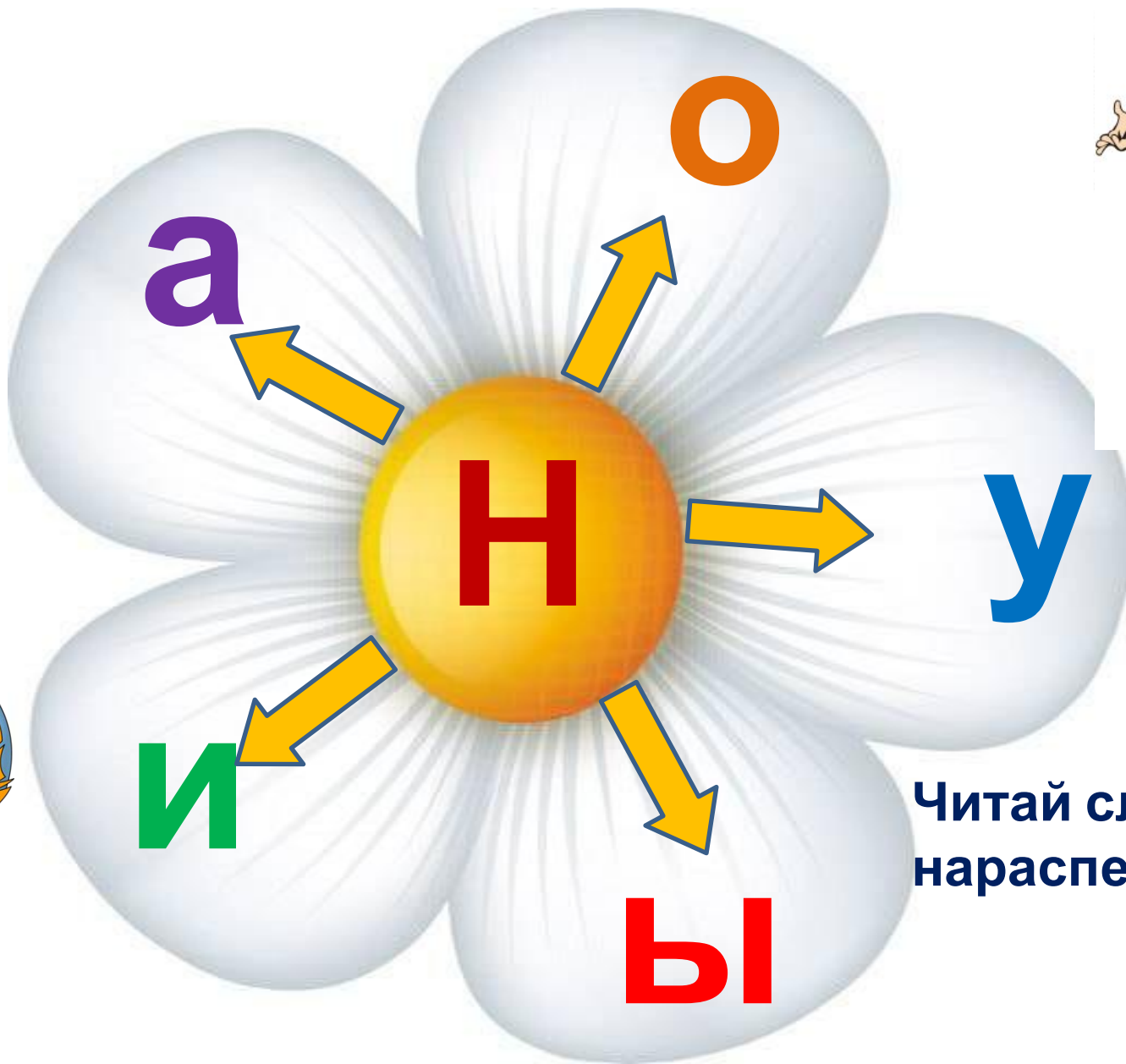


Откройте тетрадь по чтению и напечатайте букву Нн по образцу.



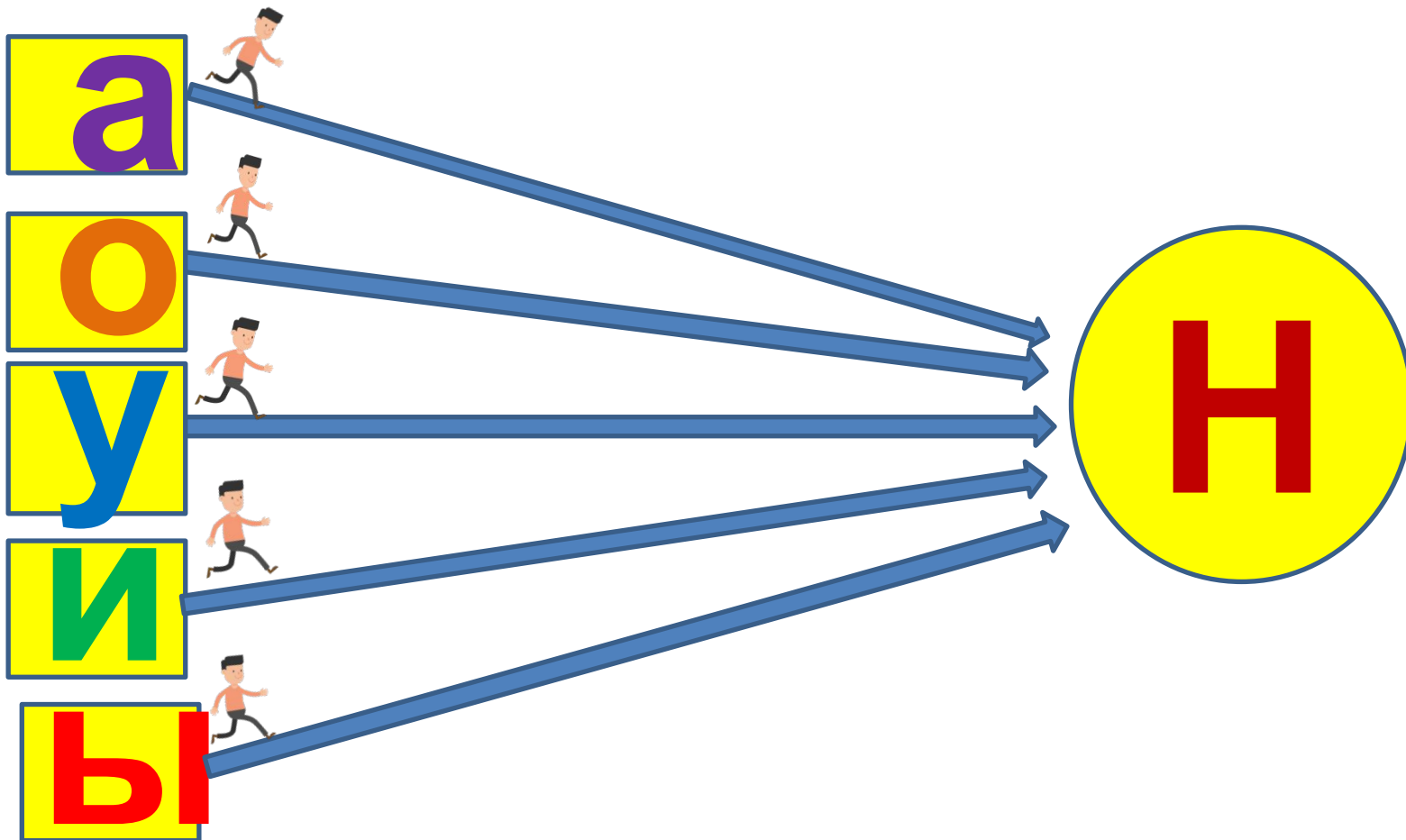
В прописи заполни страницу со строчной буквой Н.

# Учимся читать



Читай слоги  
нараспев.

Читай слоги  
нараспев.



Работа по АЗБУКЕ с.41,

42. Читай

нараспев.



на

но

ны

ну

ни

— Но! Но! Но!

Соотнеси слова и рисунки.

Для проверки шелкни на изображение  
Незнайки.



ОН

МОЛОДЕ  
ОНА

ОНІ



Ц!







Читай слова по слогам  
нараспев.

Ни —

на

Ин —

— На, Нина,  . У Ани  .  
У Нины  . У Инны  .



а	о	у	ы	и	е	ё	ю	я	г	д	ж	з	к	л	м	н	п	р	с	т	ф	х	ц	ч	ш	щ	ь	ъ	ы	э	ю	я
			и																													

**Вывод.**  
**Выбери правильное утверждение. Для проверки щелкай на изображение Незнайки.**

**Буква Н**

**обозначает**

**Согласный**

звук

**Гласный**

звук

**Буква Н**

**обозначает**

**Н**

?


**Н'**

**Объясни место буквы Н в ленте**

**букв.**




**1**





## Составь звуковую модель слова НИТКИ. Запиши в тетрадь.

Для проверки щёлкни на изображение

- 1.Посчитай, сколько звуков в слове НИТКИ.  
[Н'ИТК'И] – 5 звуков.
  2. В тетради выдели 5 клеточек квадратными скобочками.
  3. Назови первый звук . Согласный [Н'] т.к. [И] указывает на мягкость согласного.  
Обозначим 
  4. Звук [И] – гласный. Обозначим  .
  5. Звук [Т] – согласный твердый.  
Обозначим  .
- Продолжи по образцу.

Составь схему предложения

## Нина купила

Для проверки щёлкни на изображение

Незнайки.

- 1.Посчитай, сколько слов в предложении.
2. В тетради нарисуй столько прямоугольников, сколько слов.
3. Обозначь начало и конец предложения.
4. Слова в предложении соедини по смыслу.
5. Обозначь слова – предметы( кто?, что?), слова – действия( что делать?)





Прочитай сказку «Заюшкина избушка», перескажи близко к тексту.

Рассмотри иллюстрации. Всё ли изобразил художник?

Придумай несколько вопросов по содержанию сказки





СПАСИБО ЗА  
УРОК!

[www.kartinki.com](http://www.kartinki.com)

