

СОВРЕМЕННОЕ ДЕКОРАТИВНО-ПРИКЛАДНОЕ ИСКУССТВО



Автор: Соколов Никита
СОШ Школа №28 Имени А.А.
Суркова

Цель: изучить современные направления декоративно-прикладного искусства.




Современное декоративно-прикладное искусство



керамика



батик



гобеле


Н



МОЗАИКА



декупаж



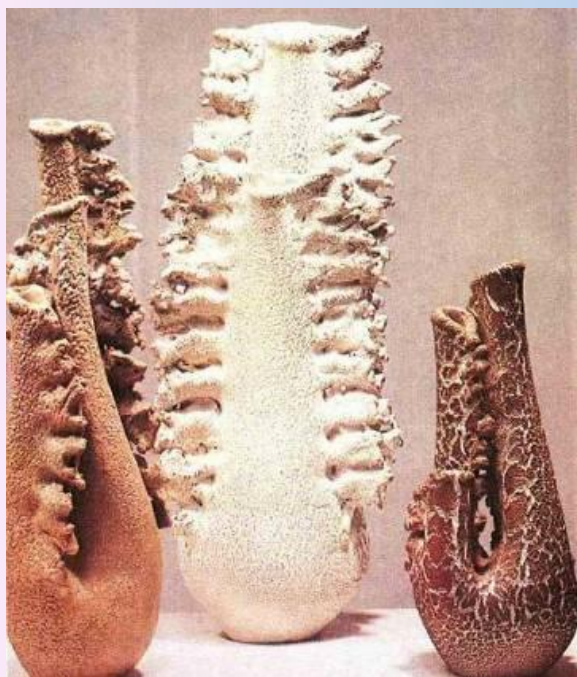
ВИТРАЖ

Задачи:

- ▣ **Познакомиться с направлениями декоративно-прикладного искусства.**
- ▣ **Узнать технику выполнения одного из видов декоративно-прикладного искусства.**
- ▣ **Выполнить самостоятельно работу.**

Керамика

(др.-греч. κέραμος — **глина**) — изделия изготавливаемые под воздействием высокой температуры с последующим охлаждением



Терракота

керамические неглазурованные изделия из цветной глины с пористым строением.



Гобелен

это художественно исполненный безворсовый ковер, вытканный вручную перекрёстным переплетением нитей для украшения стены.



Синяева Светлана «Город мечты»



Антонина Воронова
«Отражения»

Батик

искусство ручной росписи тканей.



Елена Ведерникова



Ярмин Василий

Мозаика

изображение, составленное из кусочков разноцветных натуральных камней, стекла (смальты), керамики, дерева и других материалов



Анна Андерсен «Белая ночь»



Сергей Карлов

Витра́ж

(фр. *vitre* – оконное стекло, от лат. *vitrum* – стекло) – произведение декоративного искусства из цветного стекла, рассчитанное на сквозное освещение и предназначенное для заполнения проёма, чаще всего оконного, в любом архитектурном сооружении.



Пивоваро
в
Иван
«Павлин»



Самохина Екатерина

СПАСИБО ЗА ВНИМАНИЕ!

Интернет ресурсы:

[https://ru.wikipedia.org/wiki/Декоративно-прикладное искусство](https://ru.wikipedia.org/wiki/Декоративно-прикладное_искусство)

http://www.topauthor.ru/chto_takoe_terrakota_2d7f.html

<https://yandex.ru/images/search?text=керамика&steppe=image&lr=172&noreask=1&source=wiz>

<https://ru.wikipedia.org/wiki/Батик>

<https://yandex.ru/images/search?text=гобелен%20это&stype=image&lr=172&noreask=1&source=wiz>

<https://yandex.ru/images/search?text=декупаж&stype=image&lr=172&noreask=1&source=wiz>

<http://polzavred.ru/tekhnika-dekupazh-dlya-nachinayushhix.html>