The background of the slide is a soft-focus image of flowers. On the left side, there are large, vibrant pink flowers with dark brown centers. On the right side, there are smaller, light blue flowers. The overall color palette is pastel and gentle.

# Аналогичная закономерность

Часть 1

3 класс



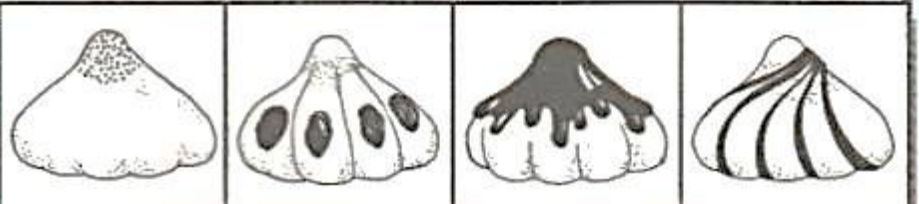


19

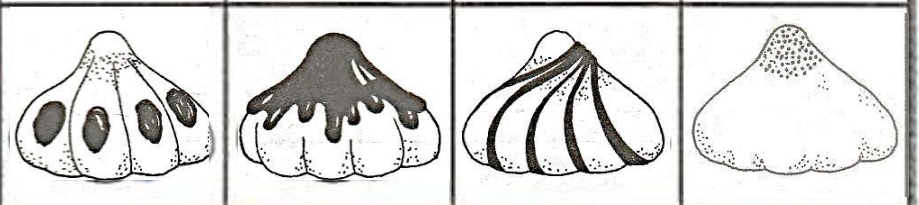
Заполни пустые клетки таблицы с числами.  
 Расположи по такому же правилу четыре сорта печенья:  
 дорисуй мак, изюм, шоколад и полоски.

1	2	3	4
2	<b>3</b>	4	1
3	4	1	<b>2</b>
<b>4</b>	<b>1</b>	2	3

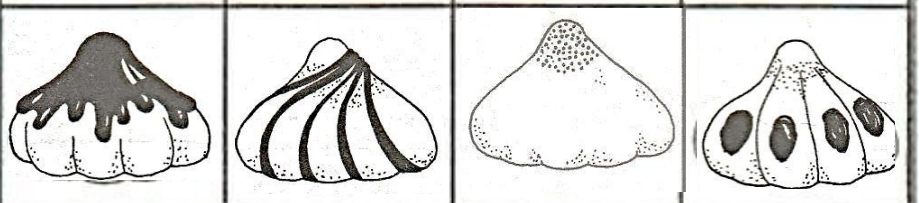
4



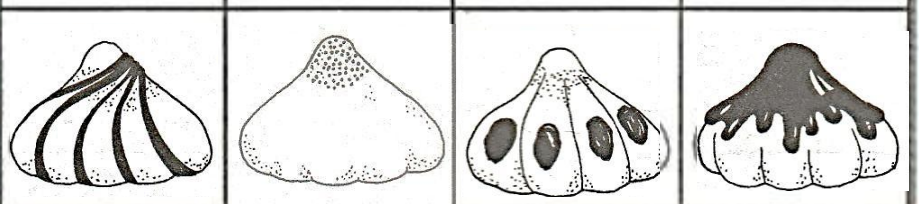
3



2



1



1

2

3

4

# По какому правилу составлен ряд букв?


На чётных карточках буквы следуют по алфавиту

На нечётных карточках буквы следуют в порядке обратному алфавиту

## Аналогично составьте ряд чисел!

21

Впиши буквы на пустых карточках. По такому же правилу составь ряд чисел, начиная с числа 15.



15

90

По какому правилу составлен ряд чисел?


**+2,-1**

Аналогично составьте второй ряд чисел!

22

Впиши числа на пустых карточках.

Придумай похожее правило и впиши в клетки второй ряд чисел, начиная с числа 2.



2

23

Нарисуй и раскрась фигуры в пустых клетках таблицы.  
(Сначала определи форму, а затем цвет фигуры.)  
По такому же правилу дорисуй существ и предметы,  
раскрась занавески в пустых окнах дома на следующей  
странице.



4				
3				
2				
1				
	1	2	3	4

# Домашнее задание

*Ст. 39, з. 20*