

«Геккон»

Мастер – класс  
художественной  
росписи по ткани



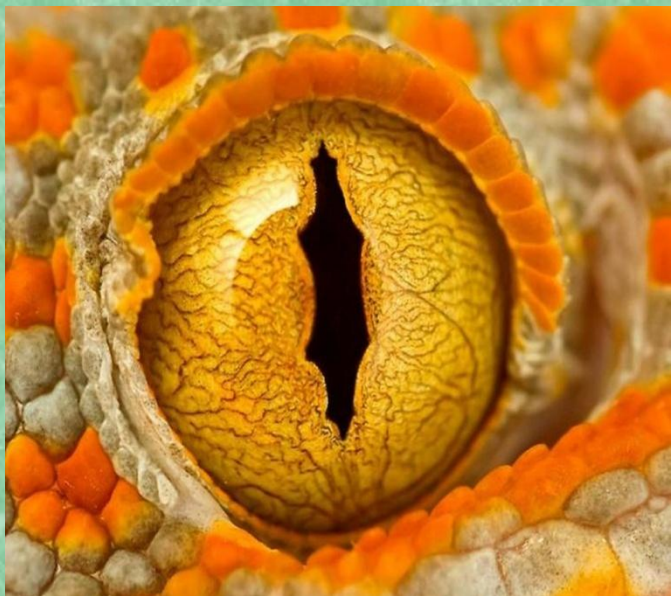
Педагог дополнительного  
образования  
Пчелкина Мария  
Александровна



- Добрый день ребята. Сегодня мы будем рисовать акрилом на футболке. Можно взять старую с пятнами и украсить. Для занятия нам нужна хлопковая, не синтетическая футболка, калька любого цвета, карандаш или ручка, эскиз. На данном занятии мы будем рисовать геккона.



Перед тем как мы начнем переводить рисунок на ткань нужно подложить внутрь футболки картон (его размер больше эскиза) он защищает зданию часть футболки.



Затем на футболку накладываем по очереди копирка блестящей стороной вниз, эскиз, по краю фиксируем скотчем. Переводим(мне удобнее ручкой). В момент перевода эскиза на работу на рисунок не облакачиваемся может отпечататься копирка на футболку пятнами. Я перевожу эскизы стоя так удобнее.



# Подбираем акрил для рисунка







Краску на плоскую кисть набираем с краю капли краски. Наносим с верху вниз тонким слоем влажной кисти, не забываем ее вытереть о салфетку. Если у нас будет мокрая кисть краситель уйдет в свободное плавание, т.к. его не что не ограничивает.





Расписывая эскиз  
идем от светлого  
тона к тёмному.



Рисуем оттенки белым цветом, затемняем чёрным. Добавляем точки черным и белым цветом.







Далее приступаем к росписи геккона. Роспись начинаем с хвоста, самого отдаленного предмета .















При росписи на хлопке если на кисти находится много воды могут произойти затеки. В данном случае у нас произошло вытекание цвета за линию эскиза чёрного и розового цвета. Если это произошло смачиваем пятно для более ровного распространения цвета. После высыхания забеляем тонким слоем белого акрила. Если цвет не перекрывается после высыхания перекрываем ещё раз.







После высыхания основного рисунка, приступаем к фону. Наносим плоской кистью краситель около фигуры, а затем размываем водой и даём цвету свободно расходиться по поверхности. Всё больше, но аккуратно добавляя воду.





Сегодня ребята мы  
попробовали выполнить  
авторскую работу, улучшив  
кажется не нужную и  
старую вещь. Желаю вам  
успехов в творчестве и  
самосовершенствовании.  
Если у кого нет акрила  
можно попробовать гуашью  
на бумаге. Жду ваших работ.

