



Подготовили: воспитатели
Е.В. Румянцева, Т.Ю.Семина

Прогулка полна опасностей...

на проезжей части



вблизи водоемов



во время прогулки на природе



Опасности, которые ты можешь встретить у себя дома

открытое окно или балкон



экстремальные ситуации
(пожар, появление грабителей, получение травмы)



некоторые предметы быта



Есть предметы разные: острые, опасные...

Эти братья не
должен ты, чтобы
не было беды...

- спички
- газовые плиты
- розетки
- электроприборы



Вот немного
подрастешь,
многому научишься,
многое поймешь.
В руки ты тогда
возьмешь:

- иголку
- ножницы
- нож

Эти же предметы в
месте под запретом:

- бытовая химия
- лекарства
- режущие - колющие
предметы



Если дома ты один и игру затеял,
Нож и ножницы не тронь: пальцы чтоб не резал!
И с огнем ты не балуй!
Ведь пожар - не шутка!
Спички, электричество и газ -
До беды минутка!
Маму с папой подожди,
Взрослые помогут:
Чай согреть, мультфильм включить
Газ закрыть и воду.



Часто любят малыши
Посмотреть в окошко:
Не идет ли дождь и снег.
Спит ли где-то кошка?
Но должны все малыши
Помнить непременно:
Что в открытое окно
Выпасть можно ох, мгновенно!
Чтобы жизнь детей сберечь,
Взрослым лучше запереть
Окна и балконы!
С малышами погулять,
Мама, выходите!
На прогулке во дворе
За детьми следите!



Осторожность соблюдай,
На дороге не зевай!
Раз! Налево посмотри:
Не спеша вперед иди,
Два! Ты вправо погляди:
Коли нет машин вблизи -
Нет преграды на пути!



Памятка для родителей по обучению детей правилам дорожного движения

1. Не спешите, переходите дорогу размеренным шагом. Выходя на проезжую часть дороги, прекратите разговаривать - ребенок должен привыкнуть, что при переходе дороги нужно сосредоточиться.

2. Не переходите дорогу на красный или желтый сигнал светофора, как бы вы при этом не торопились.

3. Переходите дорогу только в местах, обозначенных дорожным знаком "Пешеходный переход".

4. Из транспортного средства выходите первыми. В противном случае ребенок может упасть или побежать на проезжую часть.



Памятка для родителей по обучению детей правилам дорожного движения

5. Привлекайте ребенка к участию в ваших наблюдениях за обстановкой на дороге, показывайте ему те машины, которые готовятся поворачивать, едут с большой скоростью и т.д.

6. Не выходите с ребенком из-за кустов или машины, не осмотрев предварительно дорогу, — это типичная ошибка и нельзя допускать, чтобы дети ее повторяли.

7. Не разрешайте детям играть вблизи дороги и на проезжей части.



Лето - вкусная пора,
Рада ей вся детвора!
Много ягод и грибов,
Но не все для наших ртов!
Коль не знаешь, что нашел
Рисковать не нужно!
Чтоб здоровье уберечь
И беду вдруг не навлечь.
Докторам работы чтобы
Не добавили микробы:
Фрукты, овощи ты мой,
Каждый день перед едой!



Безопасность на воде


ЛЕТОМ



НЕ СТОЙ И НЕ ИГРАЙ В ТЕХ МЕСТАХ, ОТКУДА МОЖНО СВАЛИТЬСЯ В ВОДУ!



**НЕ НЫРЯЙТЕ В НЕЗНАКОМЫХ МЕСТАХ!
НЕ ИЗВЕСТНО, ЧТО ТАМ МОЖЕТ ОКАЗАТЬСЯ НА ДНЕ!**




**НЕ ИСПОЛЬЗУЙТЕ ДЛЯ ПЛАВАНИЯ САМОДЕЛЬНЫЕ УСТРОЙСТВА!
ОНИ МОГУТ НЕ ВЫДЕРЖАТЬ ВАШ ВЕС И ПЕРЕВЕРНУТЬСЯ!**



НЕ ЗАПЛЫВАЙТЕ ДАЛЕКО ОТ БЕРЕГА НА НАДУВНЫХ МАТРАСАХ И АВТОМОБИЛЬНЫХ КАМЕРАХ!



**В ВОДЕ ИЗБЕГАЙТЕ ВЕРТИКАЛЬНОГО ПОЛОЖЕНИЯ!
НЕ ХОДИТЕ ПО ИЛИСТОМУ И ЗАРОСШЕМУ ВОДОРОСЛЯМИ ДНУ!**



**НЕ БОРИТЕСЬ С СИЛЬНЫМ ТЕЧЕНИЕМ!
ПЛЫВИТЕ ПО ТЕЧЕНИЮ, ПОСТЕПЕННО ПРИБЛИЖАЯСЬ К БЕРЕГУ!**

Если в доме вдруг беда: задымились провода
Или пламя рядом вдруг, то ты тогда
Времени уж не теряй и пожарных вызывай.
В руки телефон бери, **«01»** скорей звони!

Иногда случается

«Чужой» в дом прорывается...

Не стесняйся, не тушуйся

Взрослых ты быстрее зови и в полицию
звони.

Цифры важные **«02»** ты запомни навсегда!

Ну, а если нужен врач,

Взрослому иль малышу

Ты **«03»** скорей звони и о помощи проси.

Доктор в дом к тебе придет,

Всем поможет, всех спасет!

Хоть и мал ты ростом

Запомнить нужно просто:

Телефоны главные,

Для жизни очень важные!



Помоги Смешарикам поступить правильно:



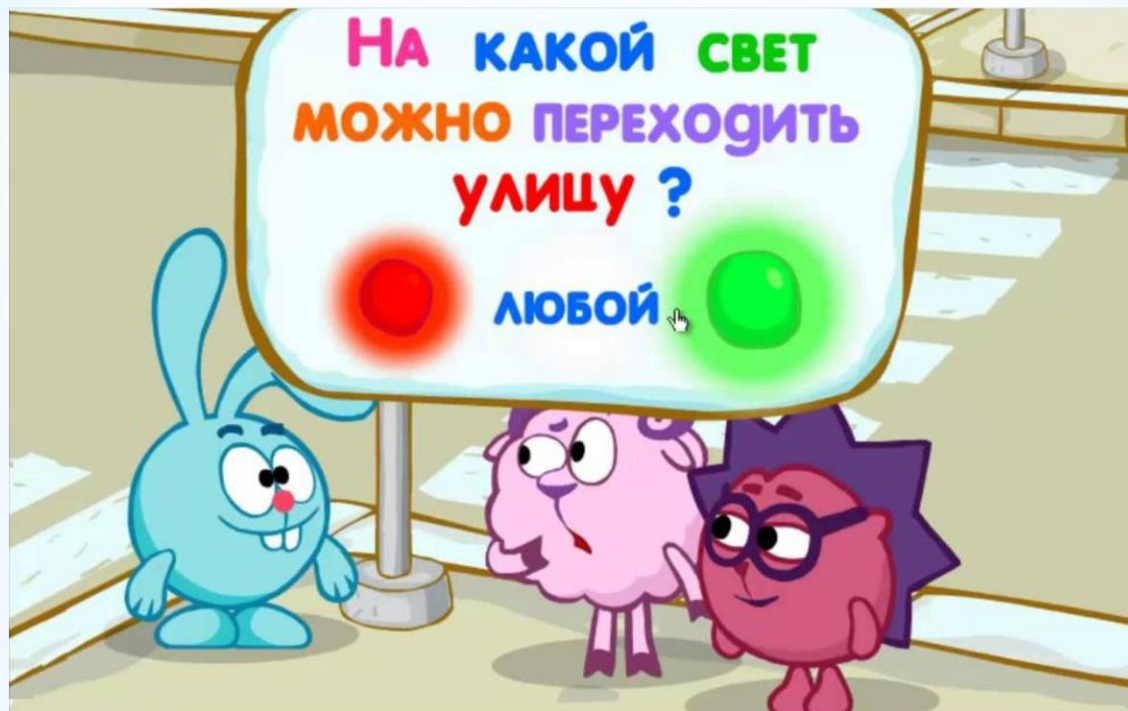
**В какую погоду можно
отдыхать у воды?**

Помоги Смешарикам поступить правильно:



Чья еда полезнее?

Помоги Смешарикам поступить правильно:



А ты как переходишь улицу?

Помоги Смешарикам поступить правильно:



На какой картинке смешарики поступают правильно?

Помоги
Смешарикам

Найди 5 отличий





* Спасибо за
внимание

