



ГОСУДАРСТВЕННАЯ ИНСПЕКЦИЯ БЕЗОПАСНОСТИ ДОРОЖНОГО ДВИЖЕНИЯ

Управления МВД России по г.Магнитогорску
Челябинской области

**ОНЛАЙН-УРОК
ПО ПРОФИЛАКТИКЕ ДЕТСКОГО
ДОРОЖНО-ТРАНСПОРТНОГО
ТРАВМАТИЗМА
7 октября 2021 г.**

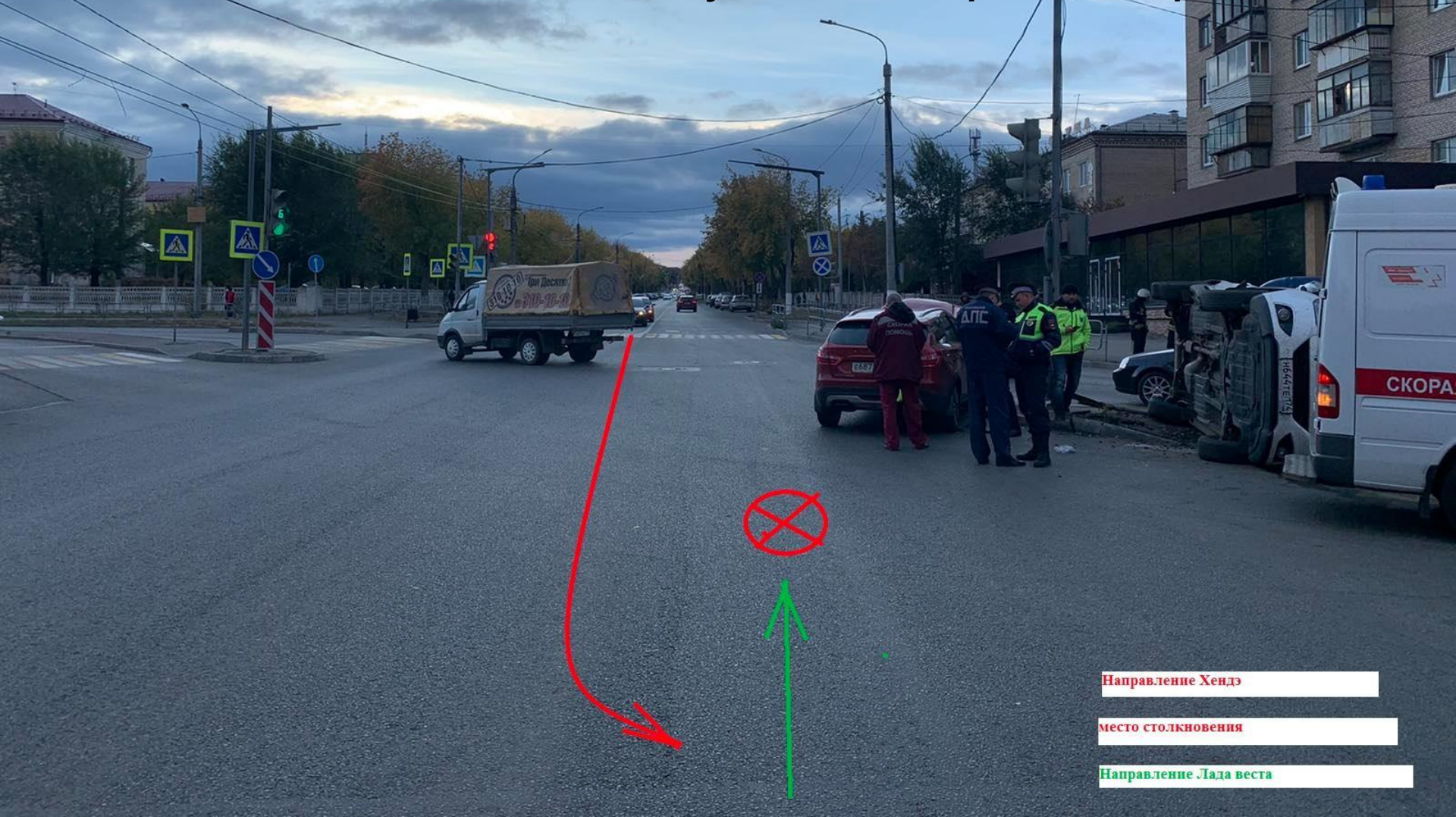
**Информация о состоянии детского
дорожно-транспортного
травматизма
на территории города
Магнитогорска
в период
с 23 сентября по 6 октября 2021
года**

В текущем году на территории г. Магнитогорска

- ❖ ДТП - 4794**
- ❖ Погибли – 14**
- ❖ Ранены – 283**
- ❖ ДТП с участием несовершеннолетних - 41**
- ❖ Ранены - 44**
- ❖ ДТП по неосторожности несовершеннолетних - 11**

В период с 23 сентября по 6 октября текущего года на территории города Магнитогорска зарегистрировано 2 дорожно-транспортных происшествия с участием несовершеннолетних участников дорожного движения, в которых двое детей получили телесные повреждения. В числе раненых детей пешеход на самокате (наезд произошел в зоне нерегулируемого пешеходного перехода) и пассажир. Зарегистрировано дорожно-транспортное происшествие с участием 16-летнего подростка.

1 октября в 17 часов 30 минут в районе дома 28 по улице Гагарина, 60-летний водитель, управляя автомобилем «Хендэ IX 35», выполняя маневр поворота налево на зеленый сигнал светофора, совершил столкновение с автомобилем «Лада Веста», движущимся во встречном направлении.



Направление Хендэ

Место столкновения

Направление Лада веста




В результате дорожно-транспортного происшествия пассажиру автомобиля «Лада Веста» - 9-летнему мальчику, обучающемуся 2 класса МОУ «СОШ № 56» г. Магнитогорска причинены телесные повреждения в виде ушиба грудной клетки. Пострадавшему назначено амбулаторное лечение. В момент ДТП ребенок находился на заднем пассажирском сиденье слева в детском удерживающем устройстве.



**2 октября в 14 часов 30 минут в районе дома 87 по шоссе Западное , 58-
летний
водитель, управляя автомобилем «Фольксваген Поло», совершил наезд на
несовершеннолетнего пешехода, пересекающего на самокате проезжую
часть дороги по нерегулируемому пешеходному переходу слева направо
по ходу движения автомобиля.**



В результате дорожно-транспортного происшествия пешеходу - 13-летней девочке, обучающейся 7 класса МОУ «СОШ № 61» г. Магнитогорска причинены телесные повреждения в виде открытого перелома верхней трети локтевой кости со смещением, закрытого перелома обеих костей правого предплечья. Пострадавшая госпитализирована в ГАУЗ «Центр охраны материнства и детства г. Магнитогорск». Находилась на прогулке.



ТЫ — ПЕШЕХОД





1 октября в 14 часов 00 минут в районе дома 38 по проспекту Ленина , 42-летний водитель, управляя автомобилем «Форд Фокус», неправильно выбрал скорость движения, не справился с управлением автомобиля, совершил наезд на стоящий автомобиль «Ниссан Альмера» и автомобиль «Додж Стратус», после чего автомобиль «Ниссан Альмера» выехал за пределы проезжей части на тротуар, где совершил наезд на



В результате дорожно-транспортного происшествия пешеходу - 16-летней девушке, обучающейся 10 класса МОУ «СОШ № 63» г. Магнитогорска причинены телесные повреждения в виде закрытой черепно-мозговой травмы, сотрясения головного мозга, ушиба головного мозга, ушиба грудной клетки, ушибленных гематом головы. Пострадавшая госпитализирована в ГАУЗ «Центр охраны материнства и детства г. Магнитогорск».

Безопасность на дороге в осенне-зимний период



#ДобраяДорогаДетства

Главные опасности на дороге осенью и зимой:



Ухудшается видимость.

В сумерках, темноте, в пасмурную погоду многие предметы и объекты — особенно неярких цветов (серого, серебристого, коричневого, бежевого) становятся менее заметны.



Из-за осадков и холодной погоды дорога может стать очень скользкой.

Тормозной путь у транспортных средств на влажной и скользкой дороге увеличивается в несколько раз!



Носи яркую одежду и световозвращатели.



Они сделают тебя более заметным для водителей автотранспорта в тёмное время суток и в условиях недостаточной видимости.

Эксклюзивно в «ДДД»!



Зонт, капюшон, головной убор с большим козырьком или полями ограничивают обзор дороги.

Расстояние, на котором водитель увидит тебя, если у автомобиля включён ближний свет фар в тёмное время суток.



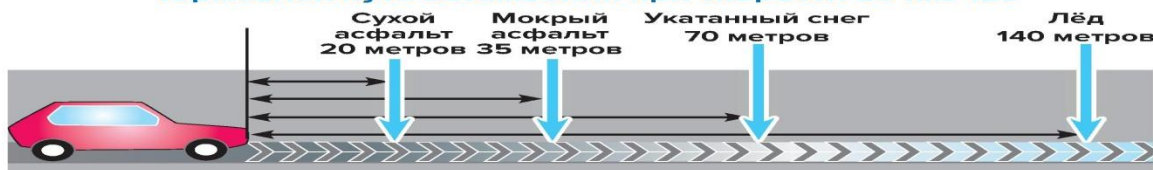
Цвет одежды

Собираясь переходить дорогу, выгляни из-под зонта, откинь назад капюшон, убери мобильный телефон и сними наушники, чтобы ничто не мешало полностью оценить обстановку и убедиться, что переход безопасен.



Перед выходом на дорогу для перехода убедись, что все транспортные средства остановились и пропускают пешеходов.

Тормозной путь автомобиля при скорости 60 км/час



Не начинай переход дороги перед близко идущим транспортом. Это опасно!

(Транспортные средства могут не успеть остановиться).

Задание

Посчитай, сколько у тебя световозвращателей на одежде, в которой ты пришёл сегодня в школу, а также на обуви и рюкзаке

Подпишись на «ДДД»!

НАШИ ПОДПИСНЫЕ ИНДЕКСЫ

В Каталоге Российской прессы — **11450**

В каталоге Почты России «Подписные издания» — **П3786**

Онлайн-подписка на сайтах VIPISHI.RU и POCHTA.RU

ПРИБЛИЗИТЕЛЬНЫЙ ТОРМОЗНОЙ ПУТЬ АВТОМОБИЛЯ (скорость 60 км/ч)

Сухой асфальт	_____	20м
Мокрый асфальт	_____	35м
Укатанный снег	_____	70м
Лёд	_____	140м



Черная одежда	_____	НЕВИДИМ!
Синяя одежда	_____	17м
Красная одежда	_____	24м
Желтая одежда	_____	37м
Белая одежда	_____	55м
Световозвращательные элементы	_____	130м

ФАКТОРЫ, ОТВЛЕКАЮЩИЕ ВНИМАНИЕ ПРИ ПЕРЕХОДЕ ДОРОГИ

Капюшон

⚠ Ограничивает обзор



✔ Откинь капюшон назад, чтобы видеть то, что происходит слева и справа от тебя

Зонт

⚠ Ограничивает обзор



✔ Держи зонт так, чтобы он не мешал обзору

Музыка в наушниках

⚠ Отвлекает внимание, мешает слышать, что происходит вокруг тебя



✔ Выключи музыку, сними наушники. Во время движения по тротуару не делай громкость на максимум, чтобы слышать, что происходит вокруг тебя

Разговор по телефону

⚠ Отвлекает внимание



✔ Все разговоры — прекратить. Всё внимание — на дорогу

Просмотр видео, игры на телефоне

⚠ Отвлекает внимание. Ты не видишь ничего вокруг!



✔ Смотри видео, играй в мобильные игры в других местах! Тротуар и пешеходный переход — не место для использования гаджетов!



Перед тем, как переходить дорогу, остановись у её края. Внимательно посмотри налево, направо и ещё раз налево. Убедись, что все автомобили остановились и пропускают тебя. Только после этого начинай переход. Во время перехода продолжай наблюдать за дорожной обстановкой.

Помни: внимательность и хороший обзор дороги — это твоя безопасность



Дорожные ловушки



Световозвращатель — светящийся друг пешехода



#ДобраяДорогаДетства

Эксклюзивно в «ДДД»!

Виды световозвращателей



Браслеты



Брелоки и подвески



Катафорты



Значки



Наклейки



Нашивки



Жилеты

Носи световозвращатели правильно



Оптимальная высота крепления световозвращателей — 70–100 см над землёй (на уровне света автомобильных фар)

На рюкзаке или сумке

На одежде

На запястье

На брюках



Проверь качество световозвращателя



Наведи смартфон на световозвращатель и сфотографируй его со вспышкой. На фото он должен получиться ярким.

Чем больше световозвращателей — тем лучше. Световозвращатели должны быть видны водителям со всех четырёх сторон: слева, справа, спереди и сзади.

Подпишись на «ДДД»!

НА...
В каталоге
Онлайн-п



dddgazeta

Примеры применения светоотражающих элементов



браслеты



брелки



повязки

наклейки
и значки



Как стать заметнее на дороге?



Стать заметнее вам помогут:



светоотражатели



светлая/яркая одежда



карманный фонарик




прогнозируемое поведение



соблюдение ПДД



освещенная улица



**Соблюдай
правила
дорожного
движения!**

**Береги свою жизнь
и жизнь окружающих!**