

# КУЛИНАРНЫЙ ПОЕДИНОК



**«То, что мы собрались вместе – это только начало.  
То, что мы продолжаем оставаться  
вместе – это уже достижение.  
То, что мы вместе работаем – это уже настоящий  
успех».**

**Генри Форд**



# ПРИВЕТСТВИЕ



# РУКОДЕЛЬНИКИ

**Всё может быть, все может быть,  
И проиграть мы можем,  
Но чтоб не плакать нам одним,  
Вам плакать лук поможет.**




# ПОВАРЯТА

**Раз, два, три, четыре, девять  
В кабинете номер 9 начинаем КВН  
Мы дружно с папами сейчас  
Возьмем и обыграем вас!  
Бороться будем мы упорно,  
Победу так не отдадим,  
И приз вы сами добровольно  
Нам отдадите, мы съедим.**



# РУКОДЕЛЬНИКИ

**О жюри, жюри, Солнце ясное,  
Ты могучее и прекрасное,  
Как мы любим вас, как боимся вас,  
Пощадите нас на один хоть час.  
Пусть жюри не судит слишком строго  
И учтёт подвиг боевой  
Мы конечно силы все приложим  
Чтобы конкурс вышел неплохой.**






# ПОВАРЯТА

**Вы нас строго не судите,  
Господа хорошие!!!**

**Мы давно уже не дети,  
Позабыли все на свете,  
На работе целый день,  
Но готовить нам не лень.**

**Правда повара из нас  
Скажем так – не высший класс.**



# РУКОДЕЛЬНИКИ

**А ты болельщик, кричи поменьше,  
А то тебе не сдобровать.  
Жюри подкупим и вас отлупим  
Команде приза не видать.**





# ПОВАРЯТА

**Вы болельщики болейте  
Ведь вам болеть не в первый раз  
Болейте и таблетки пейте  
Но только пейте их за нас.**



# МУЗЫКАЛЬНАЯ РАЗМИНКА



# БЛИЦ-ОПРОС



# **БЛИЦ-ОПРОС**

- 1. Назовите способы нарезки овощей.**
- 2. Куда кладут салфетку по окончании приема пищи, выходя из-за стола?**
- 3. Какие правила необходимы для приготовления салатов?**
- 4. Каким способом можно проверить доброкачественность яиц?**
- 5. На какие виды делятся бутерброды по способу приготовления?**
- 6. Какие требования предъявляются к качеству готовых бутербродов?**
- 7. Назовите способы складывания бумажных салфеток?**

# **БЛИЦ-ОПРОС**

- 1. Как правильно сидеть за столом?**
- 2. Как пользоваться во время еды салфетками бумажными и из ткани?**
- 3. Как берут кушанье из общего блюда?**
- 4. Правила этикета.**
- 5. Технология приготовления салатов?**
- 6. Как пользоваться ножом и вилкой одновременно?**
- 7. Правила безопасности при работе ножом.**
- 8. Санитарно-гигиенические требования к лицам, готовящим пищу.**



# ДОМАШНЕЕ ЗАДАНИЕ

## САЛАТ "ТРОПИЧЕСКИЙ"





**Очень вкусный ананас ели многие из вас.  
Плод ведь очень ароматный, вкусный, сытный и приятный.  
На шишку внешне он похож, весь чешуйками покрыт.  
Он имеет хохолок и на стебельке стоит.  
Стоит он среди высоких трав, соплодием зовется,  
Мы сейчас расскажем вам откуда он берется.  
Сначала он соцветие, растет среди травы.  
Потом он превращается в соплодие листвы.  
Отдельные ягоды плода срастаются  
И вкусные ананасы получаются.**



**В средней полосе России яблоки растут.  
Спеленькие яблоки на радость нам дают  
Витамины и кислоты нам необходимые.  
Сладенькие яблочки попробовать хотим мы.  
Из них готовят соки, повидло и салаты.  
Плоды отведать сочные мы будем очень рады!**



**Приятным ароматом пряной корицы  
Любой из нас захочет насладиться.**

**Корицы нежный аромат любой вдыхать, конечно, рад.**

**И к яблоку она подходит, а вместе - чудо аромат!**

**Прибавь продукты – образует замечательный салат!**



**А изюм полезный очень, каждый съесть его захочет.  
В нем веществ полезных много, вам к здоровью он дорога.  
Изюм нашли при раскопках стран, а растет он из лиан.  
В Америке выращивают его с древних времен,  
Мы докажем, что полезен очень он.  
Всем треть глюкозы, витамины С, А, В2 и В1.  
Калий и кислоты - всем попробовать охота.  
Добавь-ка ты к нему сметану  
Возродить совсем не стану  
А коль добавишь майонез, то в миг готов деликатес.**



Кесерли.ру

# САЛАТ "ТРОПИЧЕСКИЙ"

**Глянь на сытный ананас – мой салатик просто класс!**

**У него прекрасный вид, возбуждает аппетит**

**А корица с ароматом – вкусная добавка,**

**Очень хорошо подходит к яблоку приправка.**


**Мой салат хорош к обеду, каждый чтоб его отведал!**

**В пользе ему нет сравненья,**

**Его кушать – наслажденье!**

**Очень прост в приготовленье,**


**А на вид он – искушенье.**






# ДОМАШНЕЕ ЗАДАНИЕ

## САЛАТ "НЕЖИВЫЙ"






**Кукуруза** – однолетнее растение семейства злаковых, зерновая и кормовая культура. Родина кукурузы – Центральная и Южная Америка. В Европу была завезена в конце 15 века. Из зерен кукурузы получают крупу, муку, крахмал. Широко возделывается во всех земельных районах. В кукурузе очень много витаминов и клетчатки, которая благотворно влияет на работу сердца.



**Укроп** – род однолетних, реже двухлетних трав семейства зонтичных. Происходит укроп на Юге Западной Азии и Индии. Греки делали из его семян и даже сухих листьев лекарства. В России издавна употреблялся при солении огурцов. Укроп богат витаминами В1, В2, С, РР, каротин. Обладает болеутоляющим, успокаивающим действием.



**Яблоки** – сочный, обычно многосемянной нераскрывающийся плод растения семейства розоцветных. Выращивают их в умеренном и субтропическом климате; в России по всей зоне плодородства. В яблоках содержится очень много железа и клетчатки. Что помогает иммунной системе. А в особенности сердцу.



**Майонез** – соус из растительного масла, уксуса, яичного желтка, различных приправ. По названию города Порт - Мохон на Балкарских островах с торжеством по случаю взятия, которого в 1756 году был назван майонез. Кроме того, майонез добавляют в самые различные блюда.



**Кальмары** – отряд морских моллюсков класса головоногих торпедообразного туловища от 2 см до 5 м. Существует около 300 видов, от Америки до Антарктиды. Но более многочисленные в теплых краях. В кальмарах содержится около 93 % белка. Они очень полезные.



# САЛАТ "НЕЖИВЫЙ"

**Наш салат просто класс!**

**Вы попробуйте хоть раз.**

**И на всю жизнь запомните**

**Этот вкус как в первый раз.**

**Его имя вам известно,**

**Оно сделано не из теста,**

**А из вкусненьких продуктов,**

**Достать которые не трудно.**


**Мы вам скажем по секрету**

**Любим мы салатик этот.**





# Мастер Класс



# НАГРАЖДЕНИЕ

