

The image features a dense crowd of people of various ages and ethnicities, including children, young adults, and older individuals. The crowd is set against a light blue background. A semi-transparent map of Russia is overlaid on the image, with the map's outline filled with a light blue color. The text is centered over the crowd and map.

**Демографическая
ситуация в России
и проблемы
современной семьи**



ПЛАН



1. Демографические проблемы.
2. Тенденции развития современной семьи в РФ.
3. Государственная демографическая политика.



- **Демография** - наука о закономерностях воспроизводства населения в общественно-исторической и социальной обусловленности этого процесса.



Демографический кризис (депопуляция)

- резкое снижение
численности
населения.



Демографический «взрыв»

- резкое
увеличение
численности
населения.



Демографические кризисы в России XX в.

Кризис	Годы	Причины	Потери
I	1914-1922	Первая Мировая война, Гражданская война, революции, эмиграция, интервенция, эпидемия, голод	12-18 млн. чел.
II	1929-1934	Массовые выселения, репрессии, голод.	5-6,5 млн.чел.
III	1940-1946	Великая Отечественная война	21-27 млн.чел.
IV	1989-2006	Спад экономики, ухудшение экологической обстановки, снижение жизненного уровня и средней продолжительности жизни	5 млн. чел.

Динамика численности населения России :

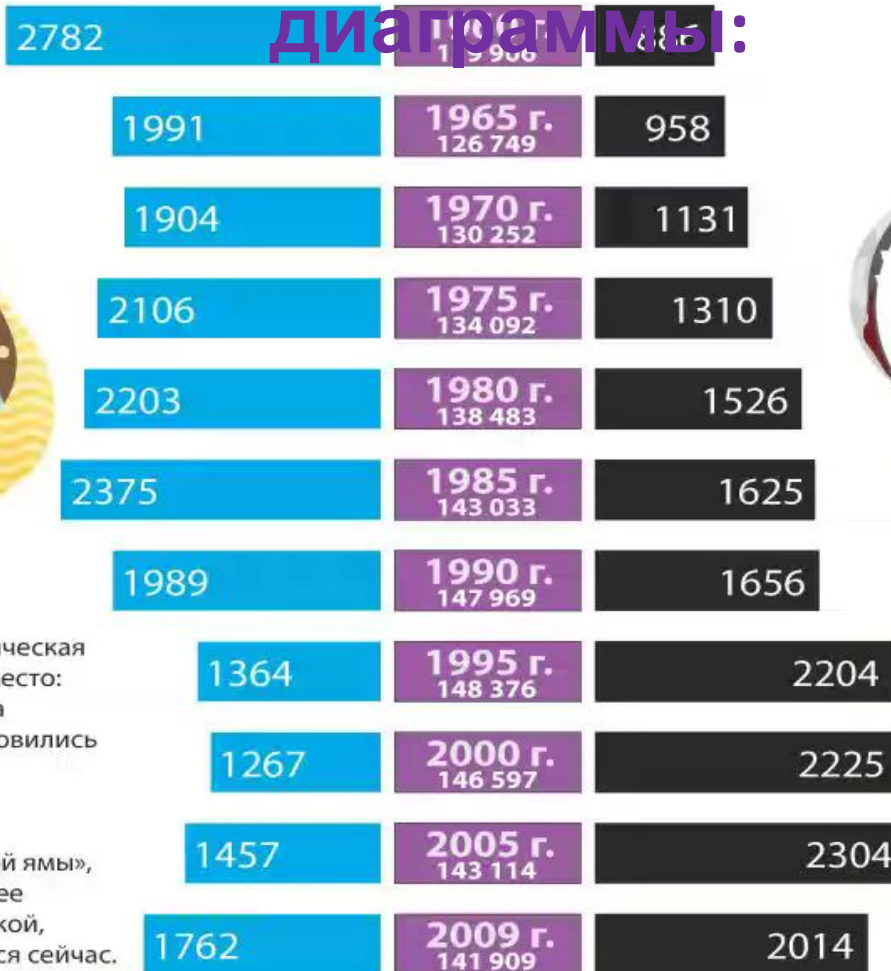
Задание: проанализируйте данные

диаграммы:

год, число родившихся, тыс. человек

Число умерших, тыс. человек

Число родившихся, тыс. человек



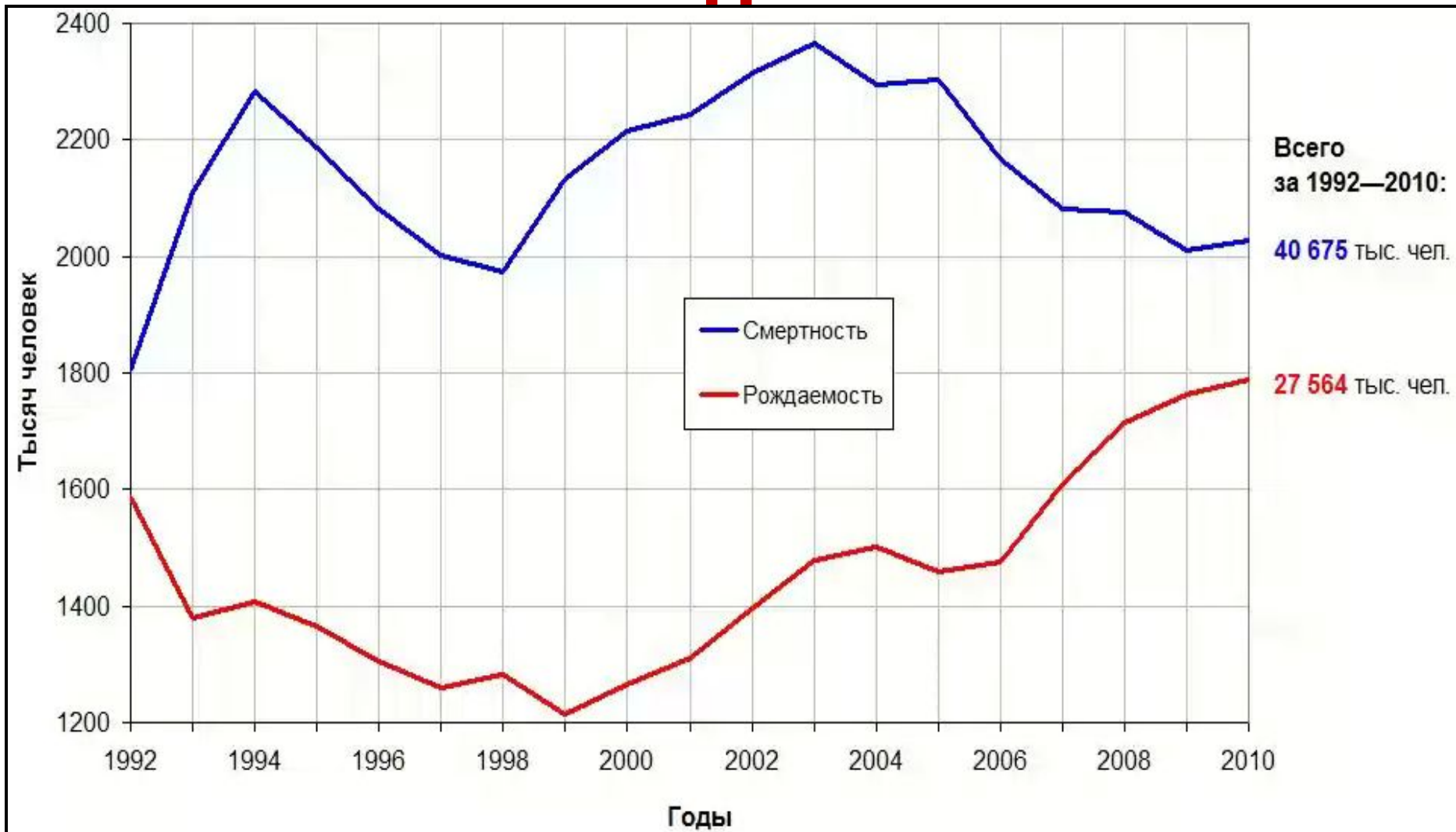
Одна «демографическая яма» уже имела место: 1960—1975, когда родителями становились «дети войны».

Из второй «демографической ямы», существенно более глубокой и широкой, Россия выбирается сейчас.

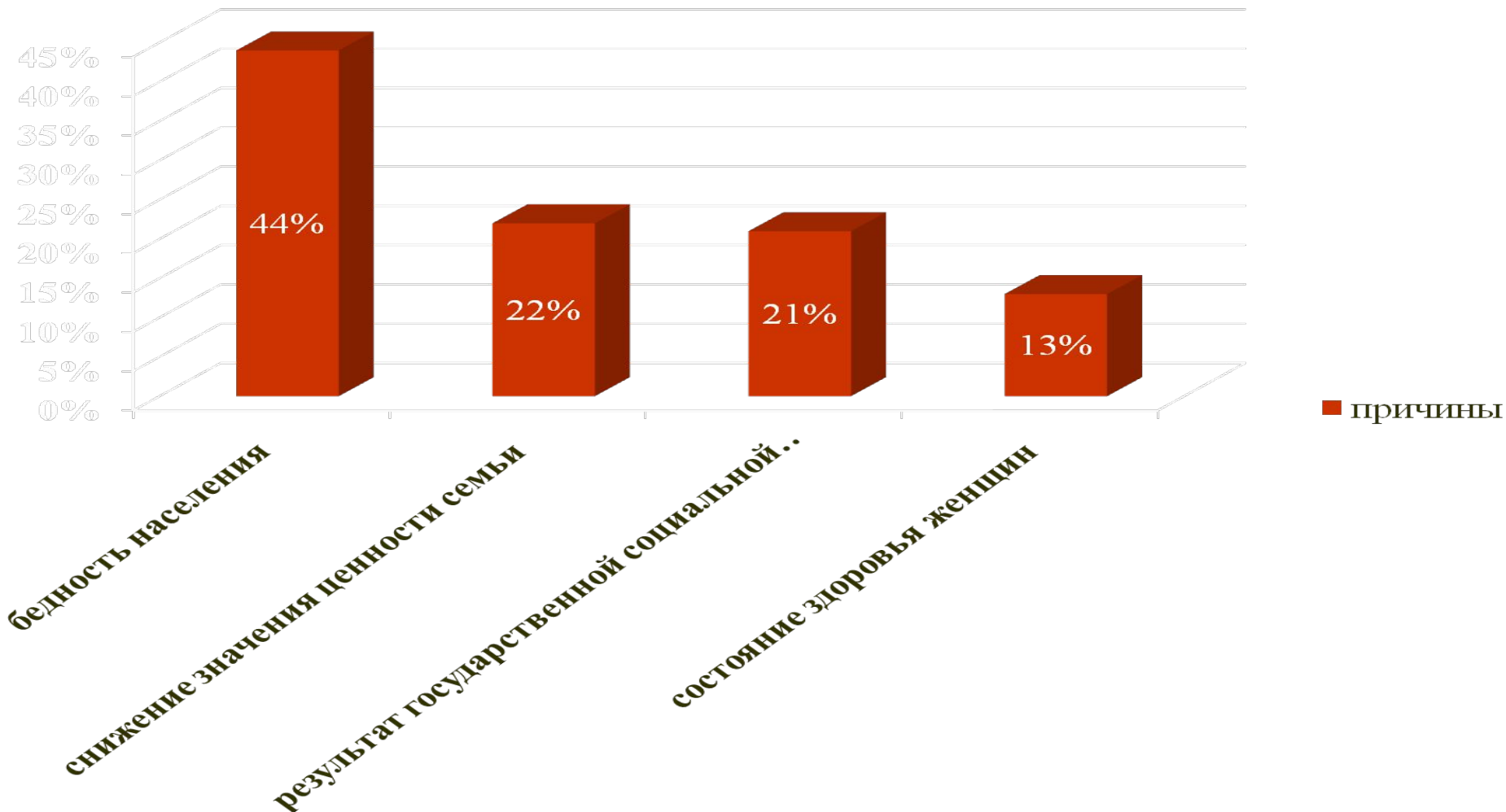


Основные критерии оценки демографии России с 1992 по 2010

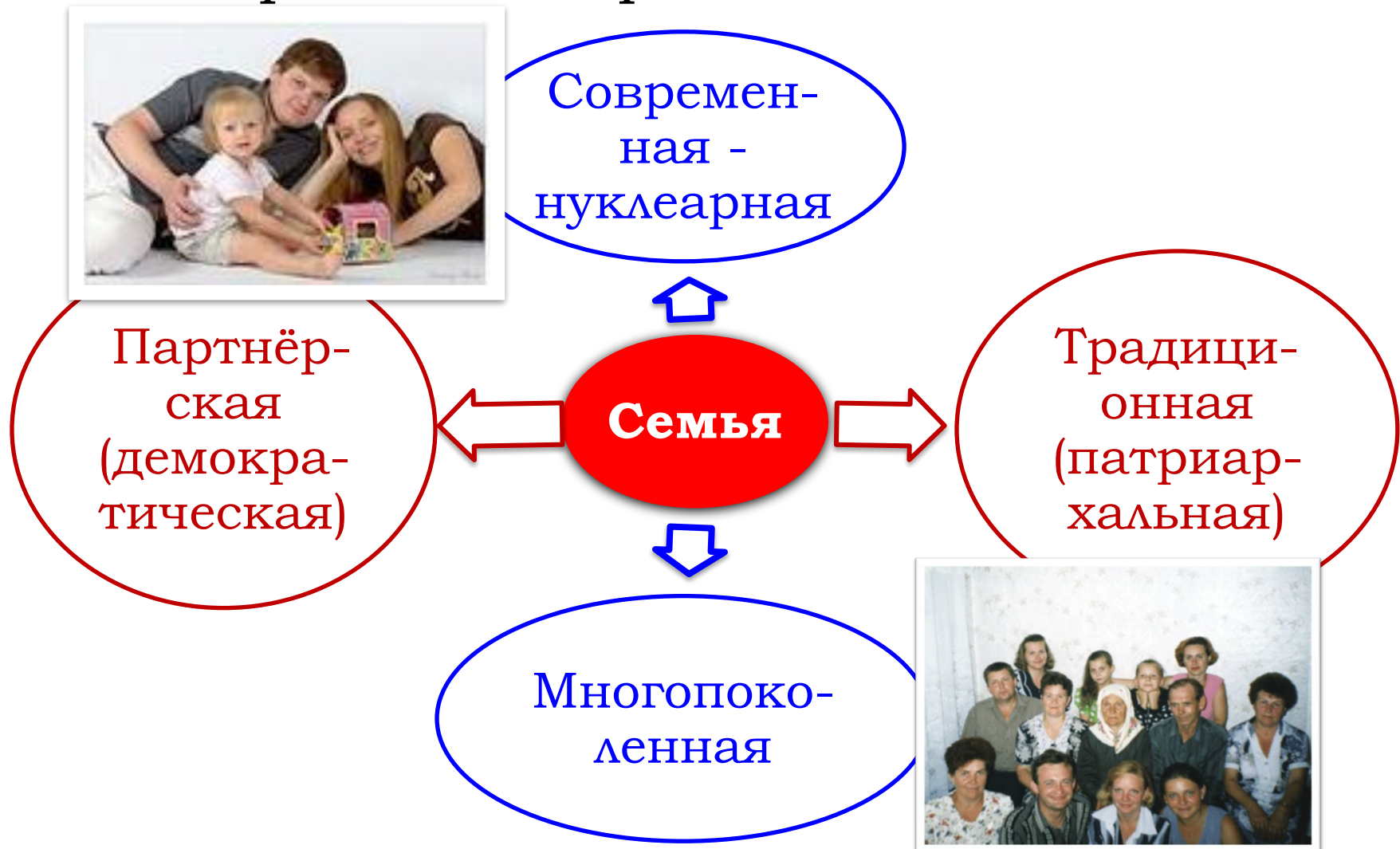
ГГ



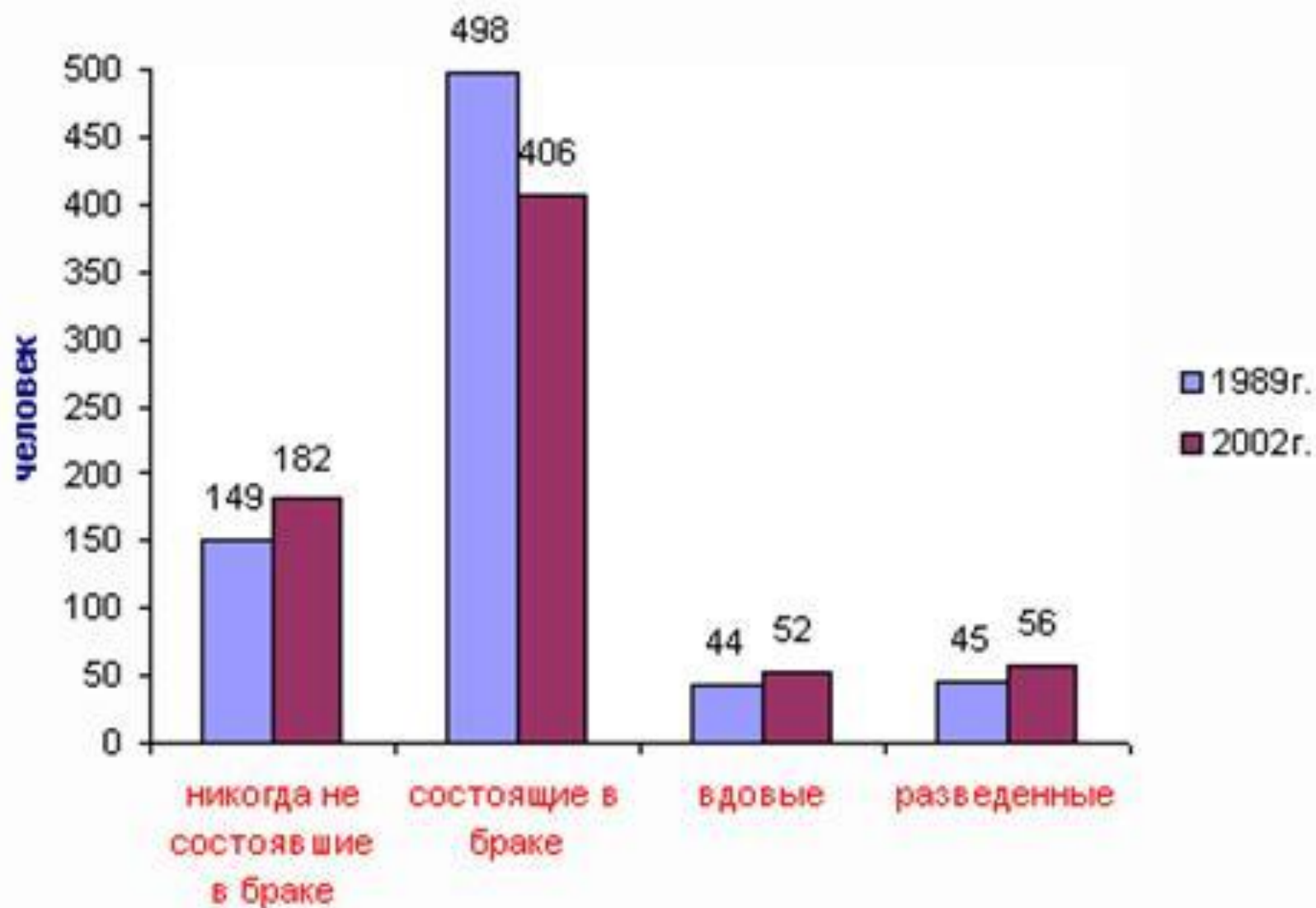
Причины неблагоприятной демографической ситуации (по данным опроса ВЦИОМ)



- **Семья** - основанная на браке или кровном родстве малая группа, члены которой связаны общностью быта, взаимной помощью, моральной и правовой ответственностью



Брачное состояние населения



Мотивы разводов ?



- Пьянство и наркомания
- Конфликты и скандалы
- Вмешательство
родственников в отношения
- Измены мужа или жены
- Сексуальная
несовместимость



В указанных мотивах можно выделить общую черту -
отсутствие у супругов должной социально-
психологической подготовки к браку, выполнению
семейных ролей

Тенденции развития семьи в РФ:

- Усиление проблем, препятствующих браку: отсутствие жилья, достойного заработка; недостаточная социально-психологическая готовность к браку, психологические перегрузки партнеров.
- Снижение экономической роли мужчины в семье.
- Снижение эффективности взаимодействия между поколениями в семье.

Тенденции развития семьи в РФ:



- Сокращение ведущих позиций семьи в социализации индивидов;
- Изменение положения женщины в семье, обусловленное ростом её авторитета в обществе;
- Сокращение числа патриархальных семей;
- Развитие семьи партнёрского типа;
- Разрушение многопоколенной семьи, преобладание нуклеарной семьи;
- Рост количества фактических, но юридически не оформленных семейных союзов ;
- Рост количества разводов, повторных браков, неполных семей, числа брошенных детей

Тенденции развития семьи в современной России



Рост числа
регистраемых
браков

Увеличение
возраста всту-
пающих в брак

Увеличение
возраста роди-
телей на момент
рождения
первого ребёнка

Численность
женщин пре-
вышает числен-
ность мужчин

Рост числа
разводов

Сокращение
среднего
размера семьи

Тенденции развития семьи в современной России

1. Замена традиционных ролей, которые играли муж и жена;
2. Снижение ценности семьи с детьми, единства всех семейных поколений;
3. Усиливается девиантное поведение в семье - злоупотребление алкоголем и наркотиками, семейное насилие;
4. Семья перестаёт зависеть от социальных норм и санкций (законы, нравы, обычаи, общественное мнение, традиции, ритуалы) и всё больше зависит от межличностных отношений, взаимной привязанности, взаимопонимания;

Модель типичной (идеальной) семьи современного общества



- Супружеская пара с детьми
- Зарегистрированный брак.
- Работающих в семье двое.
- Среднее число членов семьи – 3,6 человека.

Распространённые отклонения от идеальной модели семьи

Неполная семейная группа, в которой изначально нет одного из членов (одинокая мать с ребёнком)

Распавшаяся семья из-за намеренного ухода одного из супругов; аннулирование брака, разделение, развод

Семья, переживающая кризис, вызванный внешними событиями: смерть одного из супругов, заключение в тюрьму

Семья "как пустая оболочка", когда супруги живут вместе, но поддерживают лишь минимальные контакты друг с другом



- Демографическая политика – целенаправленная деятельность государства в сфере регулирования процессов воспроизводства населения.



Основные направления демографической политики государства

- Модернизация системы социальной защиты семей (компенсация расходов, связанных с рождением и воспитанием ребёнка в первые годы его жизни) - *«Родовые сертификаты»;*
- Стимулирование рождаемости - *«Материнский капитал».*
- Разработка и реализация программ строительства жилья для молодёжи: *ипотечное кредитование, выделение молодым семьям субсидий, ...*