

**Первоначальное заселение происходило за счет небольшого числа переселенцев из сектантов, раскольников искавших спасения от религиозных преследований, а также ссыльнопоселенцев и каторжан.**



**1 августа 1913 года в Алексеевске  
проживало 8000 человек**

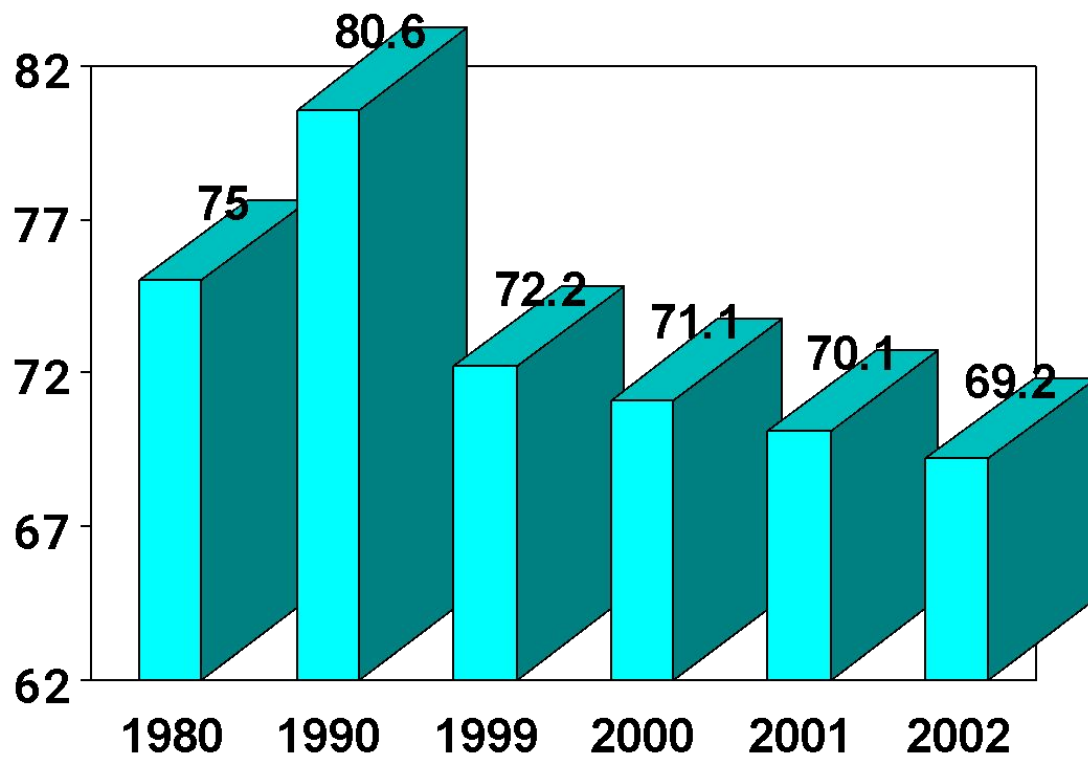
**1916 год – 7,6 тыс. человек  
(последствия интервенции)**

**1926 год – 10,2 тыс. человек**

**1929 год – 37 тыс. человек**



# Постоянное население г. Свободного в 1980-2002гг. (на



**С 1989 г. по 2000 г.  
рождаемость снизилась на  
47,3% (почти в 2 раза)**

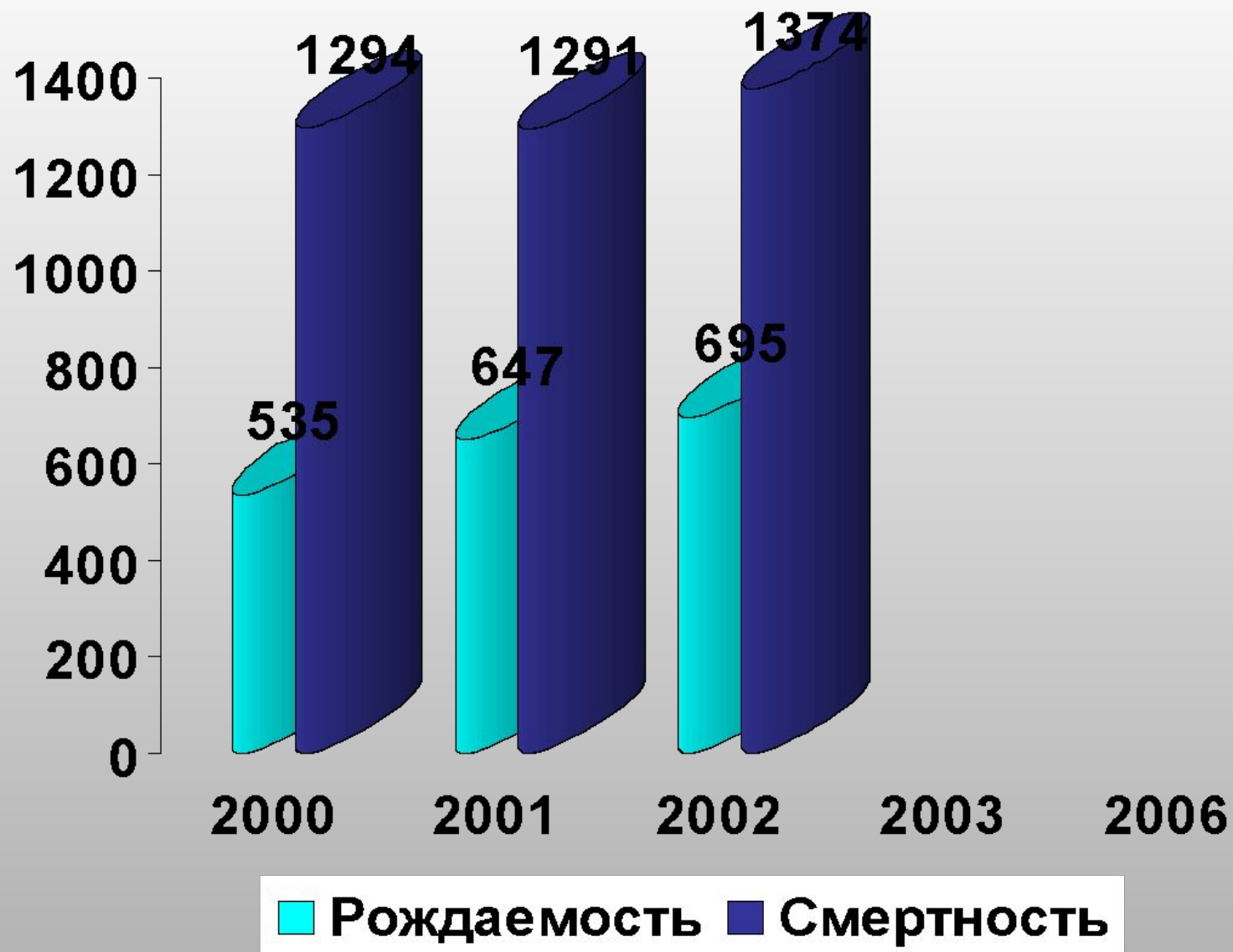


**С 2003 г.  
наблюдается  
рост рождаемости  
на 34,6%**



**Динамика уровня смертности  
в 1989 – 2003 годах в  
значительной степени  
связана со смертностью лиц  
трудоспособного возраста,  
особенного у мужчин.  
За период с 1989 – 2003 года  
смертность возросла на  
90,8% или почти в 2 раза.**



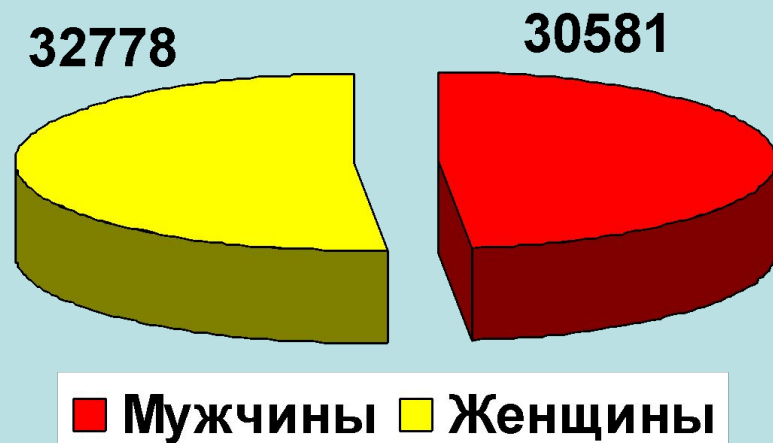


# Половая структура

**Всё население 63 369 человек.**

**Мужчины 30 581 человек**

**Женщины 32 778 человек**



# Возрастной состав

<b>Возрастные группы (лет)</b>	<b>Численность</b>	
	<b>2000 г.</b>	<b>2004 г.</b>
14 – 24	12534	13398
25 – 54	34767	27818
55 – 70 и старше	11930	13171



# Национальный состав

Русские  
украинцы  
белорусы

Башкиры  
Азербайджанцы  
Чуваши  
Татары

немцы

мордва