


**Презентация по квалификационному экзамену
ПМ 03.«Виды плетения и их использование в
настоящее время».**



**ГБПОУ РО «РТТС» .
Преподаватель :Калюжная О.В.
Студентка :2 группа 3 курс
Орач Арина Владимировна**

Что такое плетение?

- Плетение волос - это древнейшее искусство, начало которого восходит к истокам цивилизации. Считается, что прически с косами возникли в Древнем Египте и Западной Африке. Иероглифы и скульптуры, насчитывающие тысячи лет, иллюстрируют нам, какое особое внимание люди той цивилизации уделяли своим волосам .



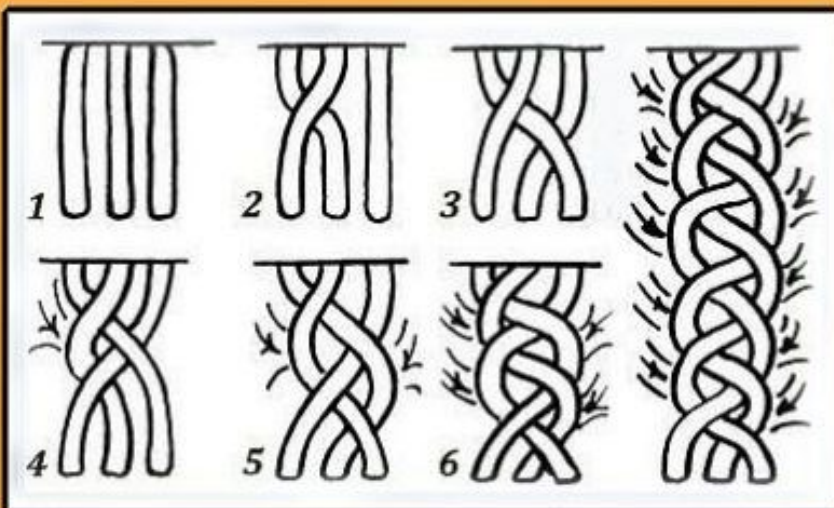
Виды плетения.

- Французская коса – это универсальная прическа, которая подойдет как на романтическое свидание или праздничное событие, так и на деловую встречу или совещание.

Французская коса

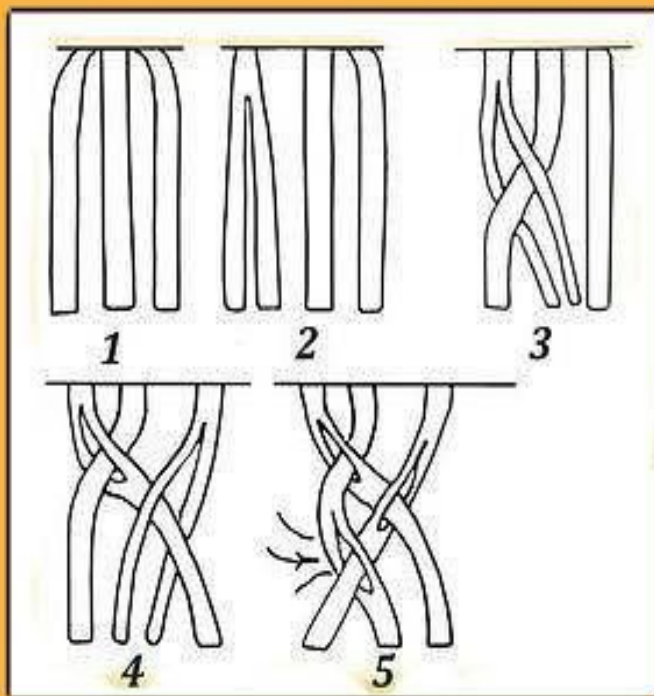


Французская коса наоборот



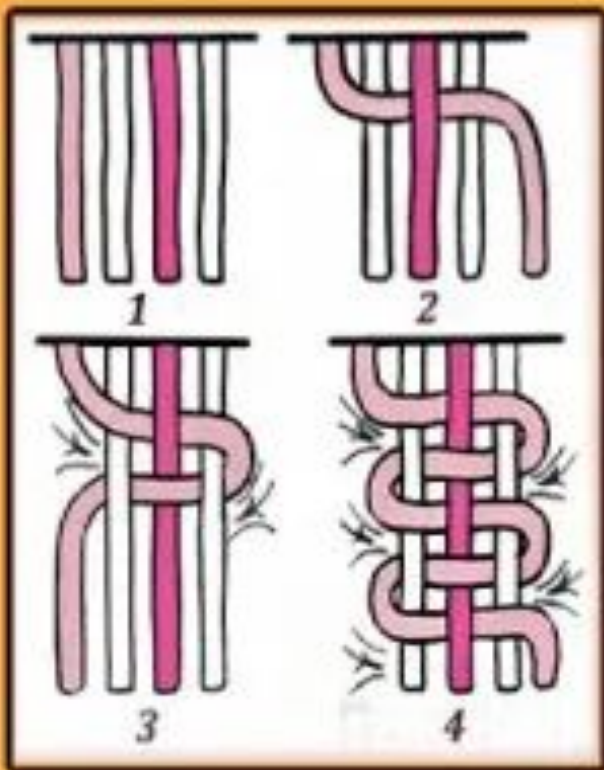
- Квадратная коса – эффектная прическа, которая не оставит вас без посторонних взглядов.

Квадратная коса




- Коса из пузырьков – оригинальная и объемная прическа косоплетения.

Коса из “ПУЗЫРЬКОВ”



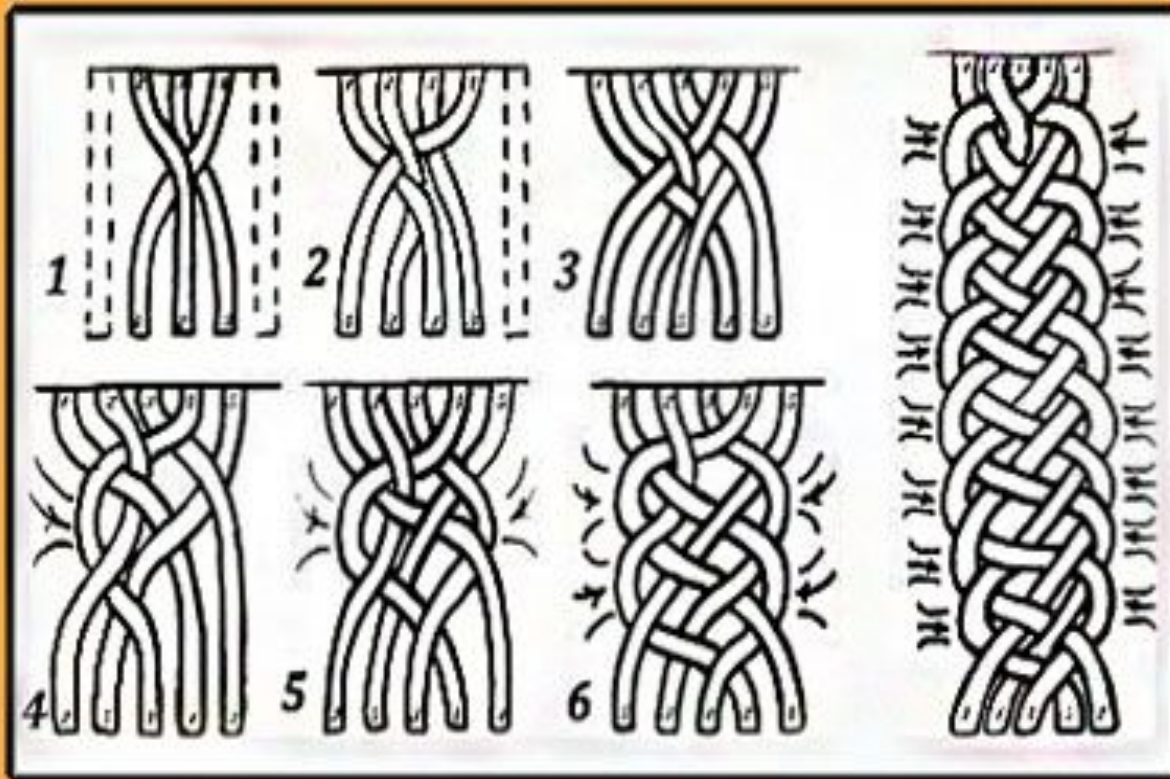
- Французский водопад или каскадная коса – это вид ажурного плетения, схожего по технологии с классической французской косой.

Французский водопад (схема)



- Французская коса из пяти прядей представляет собой объемную укладку.

Коса из пяти прядей



Плетение кос в настоящее время.

Причёска с плетением всегда выглядит красиво и модно, превращая любой ваш образ в изящный и пленительный. Оригинальные причёски дают возможность применить всю длину волос либо захватывать их часть с целью сотворения самых всевозможных укладок и образов в разных стилях.

Стилисты 2020 года предлагают следующие причёски с плетением:

- французская коса
- рыбий хвост
- водопад укладка в греческой манере
- традиционная коса
- жгуты и другие различные варианты.

Применив их вы будете сиять на любом мероприятии, ведь простота и элегантность на сегодняшний день актуальны, как никогда.



Не стоит думать, что коса не подходит к вечернему образу или выглядит слишком просто и банально. Существует великое множество разновидностей кос, которые вносят креативность и необычность в образ.

В
Н
Г
Д
Л
Г
И
У
Н
Г
Н
Е
С
Г
Г
Г
Е



Всё новое – это хорошо забытое старое. И мир свадебной моды не стал исключением.

Яркий пример – свадебная прическа с косой, естественно, с нотками современности.



Французских кос. Сначала
те ее зажимом, чтобы она не
ия. Затем, с помощью
е волосы. Начинайте с той
ше: с самого верха отделите
плетению косы в стиле
ы только вверху. Когда
ной части головы,
обным образом вниз и
у еще раз. Конечный результат
у Z. Закрепите кончики волос
уложите челку привычным вам
фиксации сбрызните прическу

- **Бохо.** Данный образ плетется с длинным платьем, собором на свадьбу. Зачесываем волосы в пробор, делим на 3 объема по сторонам. Плетение косы начинаем с уха, плавно поворачивая голову, выше затылка. Плетение закрепляем невидимками, заводим наверх по обряду несколько прядей в районе затылка. Свадебная прическа готова.

