

# ОТЧЁТ О РЕЗУЛЬТАТАХ ОПРОСА ЖИТЕЛЕЙ ГОРОДА СТАВРОПОЛЬ ПО ФИНАНСОВОЙ ГРАМОТНОСТИ

Выполнил студент 2 курса  
Группы СОЦ-б-о-14-1  
Сидоренко С.А..

Финансовая грамотность – достаточный уровень знаний и навыков в области финансов, который позволяет правильно оценивать ситуацию на рынке и принимать разумные решения. Знание ключевых финансовых понятий и умение их использовать на практике дает возможность человеку грамотно управлять своими денежными средствами.



Цель – оценить уровень финансовой грамотности и активности граждан..

Задачи:

- Изучить общие характеристики и финансовую грамотность респондентов.
- Изучить планируемые способы хранения денег.

Объект – люди, которые пользуются финансовыми услугами.

Предмет – финансовая грамотность людей.

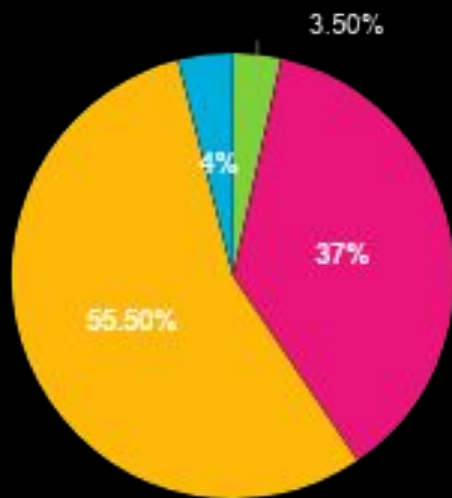
Методы:

- Частотный анализ
- Таблицы сопряженности
- Множественные вопросы




			Считаете ли Вы себя финансово грамотным человеком?					Всего	
			Знаний и навыков нет	Неудовлетворительные знания и навык	Удовлетворительные знания и навыки	Хорошие знания и навыки	Отличные знания и навыки		затрудняюсь ответить
Пол	жен	Количество	7	22	33	15	0	6	83
		%	8,4%	26,5%	39,8%	18,1%	0,0%	7,2%	100,0%
	муж	Количество	16	11	37	29	1	2	96
		%	16,7%	11,5%	38,5%	30,2%	1,0%	2,1%	100,0%
Всего		Количество	23	33	70	44	1	8	179
		%	12,8%	18,4%	39,1%	24,6%	0,6%	4,5%	100,0%

Если рассматривать их соотношение по гендерному признаку, то заметно, что женщины рассматривают свои навыки и знания ниже, чем мужчины.



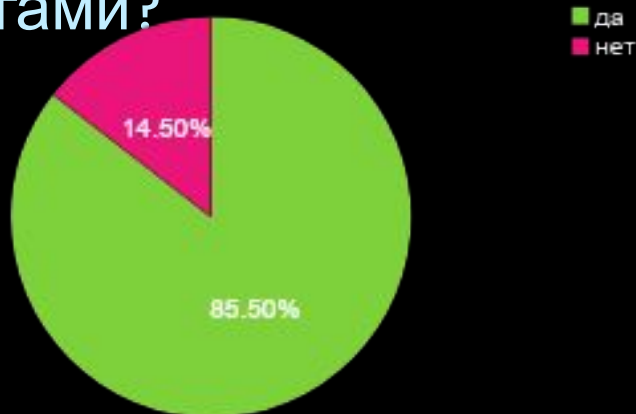
- Негосударственный банк
- Дома
- Банк с государственным участием (ВТБ, ВТБ-24, Сбербанк и т.д.)
- затрудняюсь ответить



Большее половины (56%) опрошенных предпочитают хранить свои сбережения в банках с государственным участием



# Пользуетесь ли Вы какими-либо банковскими услугами?



На 1 месте оказались ежемесячные нужды – осуществление платежей, половина опрошенных (47%) пользуется этой услугой. Также треть (37%) респондентов пользуются услугами по кредитной карте. Примерно такое же количество, то есть треть (37%), респондентов используют кредит на неотложные нужды. Четверть (23%) пользуются денежными переводами.

	Частота	Проценты
Услуги по кредитной карте	69	37,2
Авто кредитование	21	11,7
Кредит на неотложные нужды	66	36,7
Кредит на образование	5	2,8
Кредит молодой семье	6	3,3
Ипотечное кредитование	9	5,0
Пенсионное обслуживание (перевод пенсии на счет в банке)	16	8,9
Обмен валюты	13	7,2
Денежные переводы	42	23,3
Банковские ячейки (хранение ценностей)	9	5,0
Осуществление платежей (коммунальные услуги и др.)	85	47,2

# По какой причине Вы боитесь потерять ваши банковские вклады?

	Частота	Проценты
Боюсь инфляции	41	22,8
Боюсь повторения дефолта 98-го	16	8,9
Из-за неуверенности в политической и экономической стабильности	21	11,7
Опасаясь последствий мирового финансового кризиса	32	17,8
Боюсь девальвации рубля (обесценивание рубля)	27	15,0
Нет доверия к отечественной банковской системе	12	6,7
Опасаясь банкротства банка	6	3,3



# Возможности вложения и способы сбережения денег

	Частота	Проценты
Покупка недвижимости	124	68,9
Покупка золота, драгоценностей	75	41,7
Приобретение вещей для дома	48	26,7
Свое лечение и лечение близких родственников	49	27,2
Ремонт квартиры, дома	64	35,6
Накопление денег в рублях и хранение их в наличном виде	30	16,7
Покупка акций и других ценных бумаг	32	17,8
Покупка иностранной валюты и хранение её в наличном виде	18	10,0
Вклады в пенсионные фонды	18	10,0
Вклады в паевые инвестиционные фонды	8	4,4
Открытие счета в коммерческом банке	9	5,0

