



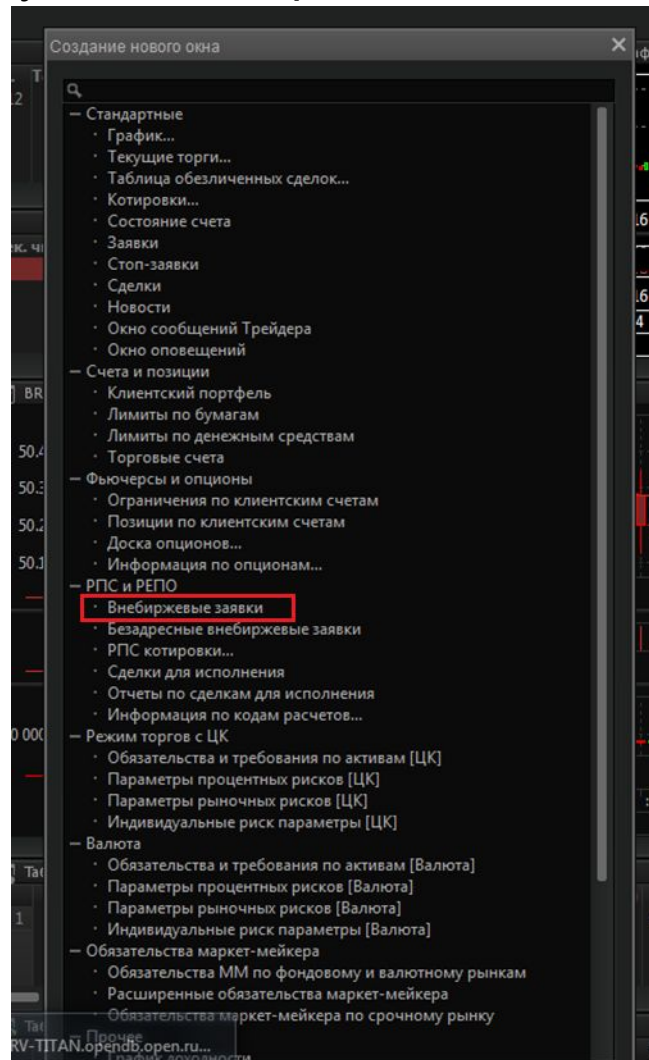
открытие

БРОКЕР

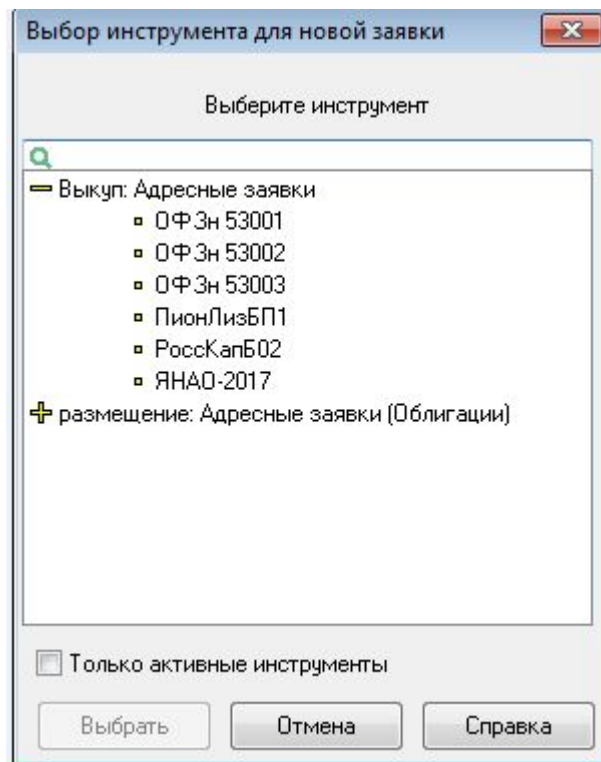
Как поставить адресную заявку через ТС QUIK v.7



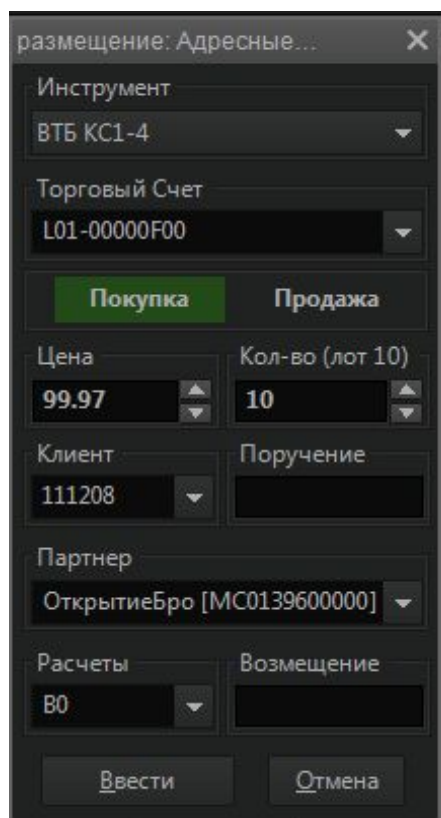
Для создания заявки необходимо прежде всего создать таблицу внебиржевых заявок. Чтобы осуществить это, нажмите F7 или нажмите зеленый плюс «Создание нового окна» - «Все типы окон», затем выберите пункт «Внебиржевые заявки».



У Вас откроется таблица внебиржевых заявок, в которой Вы сможете создать нужную Вам заявку. Для этого нажмите правой кнопкой мыши по таблице и выберите пункт «Новая заявка на внебиржевую сделку».



Далее Вы увидите еще одну таблицу. Направление будет указано «Продажа», осталось ввести цену, количество в лотах, код клиента, а также код расчетов. Код расчетов необходимо уточнять в параметрах размещения у эмитента.



The image shows a screenshot of a trading software window titled "размещение: Адресные...". The window contains several fields for entering order details:

- Инструмент:** ВТБ КС1-4
- Торговый Счет:** L01-00000F00
- Направление:** Покупка (highlighted in green) and Продажа
- Цена:** 99.97
- Кол-во (лот 10):** 10
- Клиент:** 111208
- Поручение:** (empty field)
- Партнер:** ОткрытиеБро [МС0139600000]
- Расчеты:** В0
- Возмещение:** (empty field)

At the bottom of the window, there are two buttons: "Ввести" and "Отмена".

Спасибо за внимание!

