

Тема 3: «Аварии с выбросом аварийно химически опасных веществ»

Правила безопасного поведения при авариях с выбросом аварийно химически опасных веществ.

Что нужно сделать при оповещении об аварии с

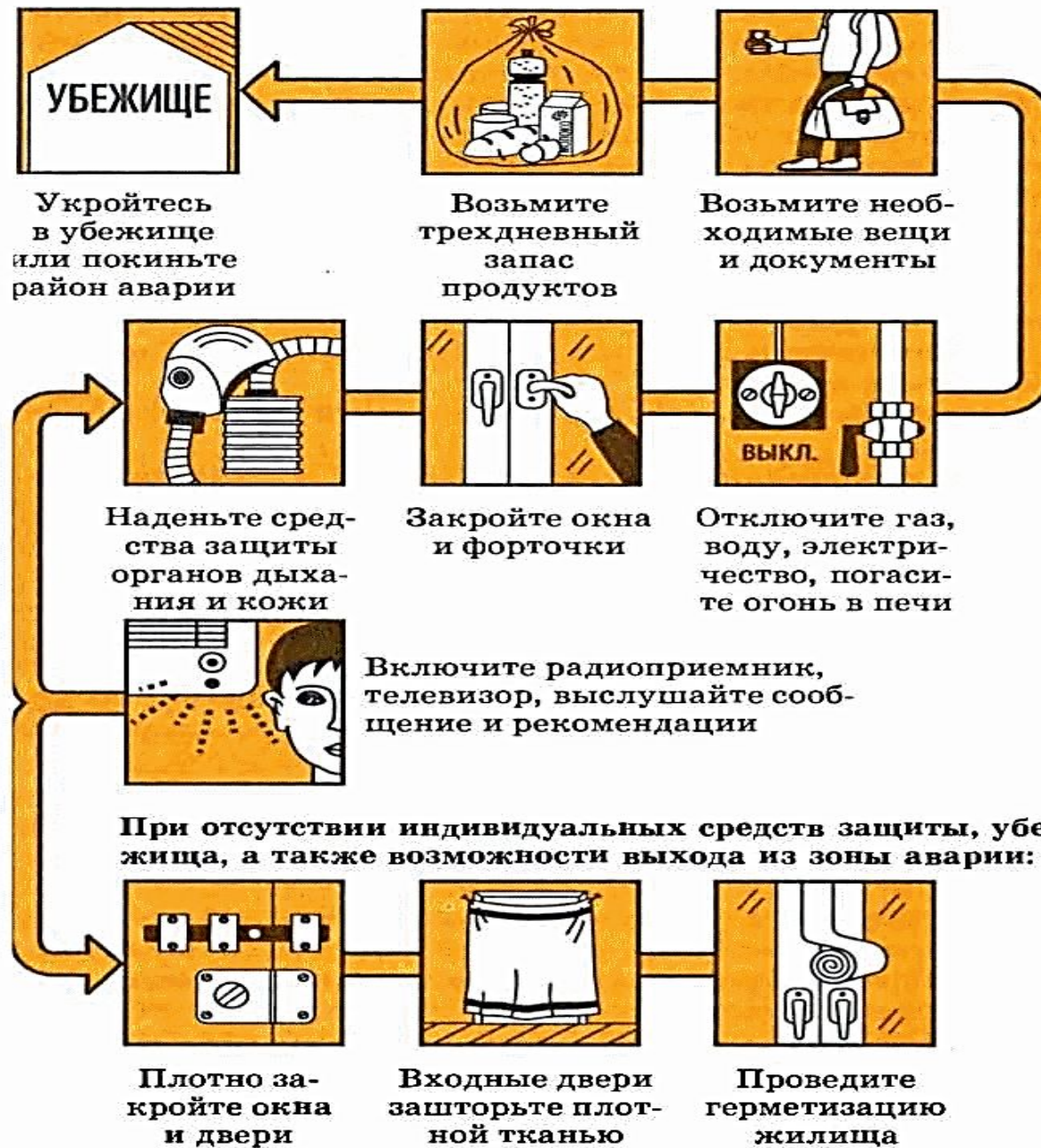
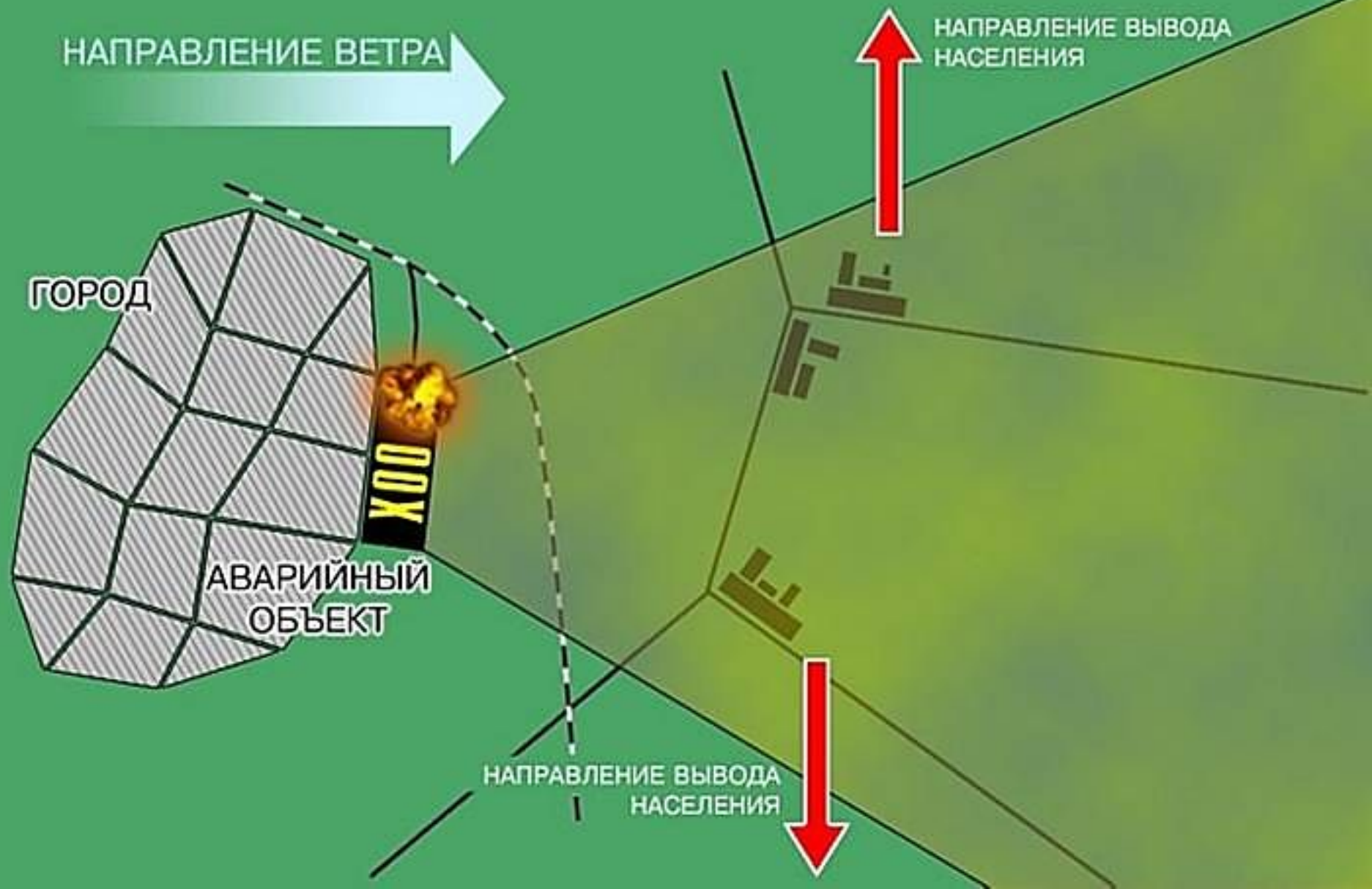


СХЕМА ЭВАКУАЦИИ НАСЕЛЕНИЯ ПРИ АВАРИИ НА ХИМИЧЕСКИ ОПАСНОМ ОБЪЕКТЕ



Правила передвижения по зараженной местности

При обнаружении

Двигаться быстро,
но не бежать и не
поднимать пыль

Не прислоняться к
зданиям и не
касаться
окружающих
предметов

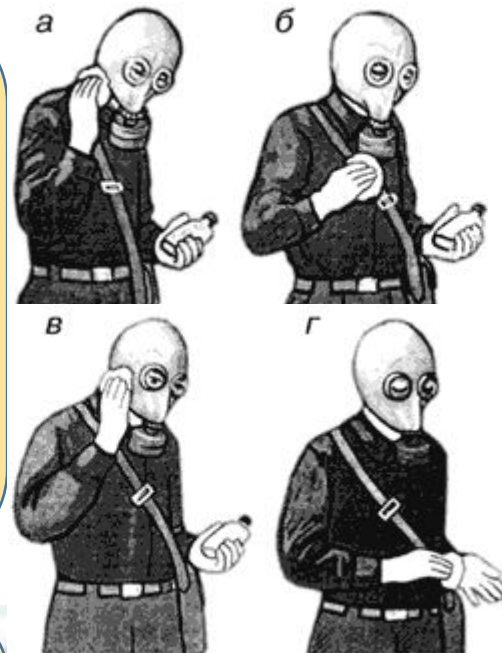
Не наступать на
капли жидкости и
порошкообразные
россыпи
неизвестных
веществ

Не снимать средства
индивидуальной
защиты

на коже, одежде,
обуви или СИЗ
капель АХОВ,
удалить их
тампоном или
носовым платком.
По возможности

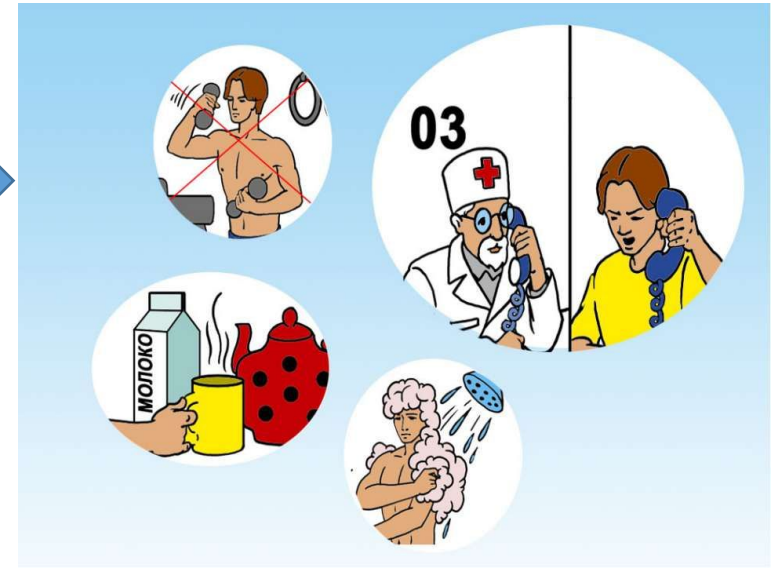
Оказывать помощь
пострадавшим,
детям и
престарелым, не
способным
двигаться

Не принимать пищу
и не пить воду



Что делать после выхода из зоны заражения

При подозрении на поражение АХОВ исключить любые физические нагрузки, принять обильное питье (молоко, чай) и немедленно обратиться к врачу



Вход в здание разрешается только после контрольной проверки содержания в них АХОВ



Что делать после выхода из зоны заражения

Если вы попали под
непосредственное
воздействие АХОВ

Проведите
тщательную влажную
уборку помещений

При первой
возможности примите
душ

Зараженную одежду
постирайте, а при
невозможности стирки
- выбросьте



Домашнее задание:

§ 14, я ответить на вопросы, выполнить задания 13, 14, 15. Подготовиться к контрольному тесту по теме № 3.