



The background is a solid blue color. It is decorated with white snowflake patterns and stylized owl icons. The owl icons are positioned at the top and bottom edges, appearing to be part of a decorative border. The snowflakes are scattered throughout the background, with some larger ones near the corners.



February, 24.02



Preparing for All-Russian control  
work



# Reading rules



 **Kh!** **Cc** **Sss!** 

**c=k** **c=s**

**cat**  **cent** 

**cup**  **prince &**   
**princess**

**clock**  **bicycle** 

**cone**  **pencil** 

Распределите данные ниже слова на две колонки, согласно правилам чтения буквы “Сс”

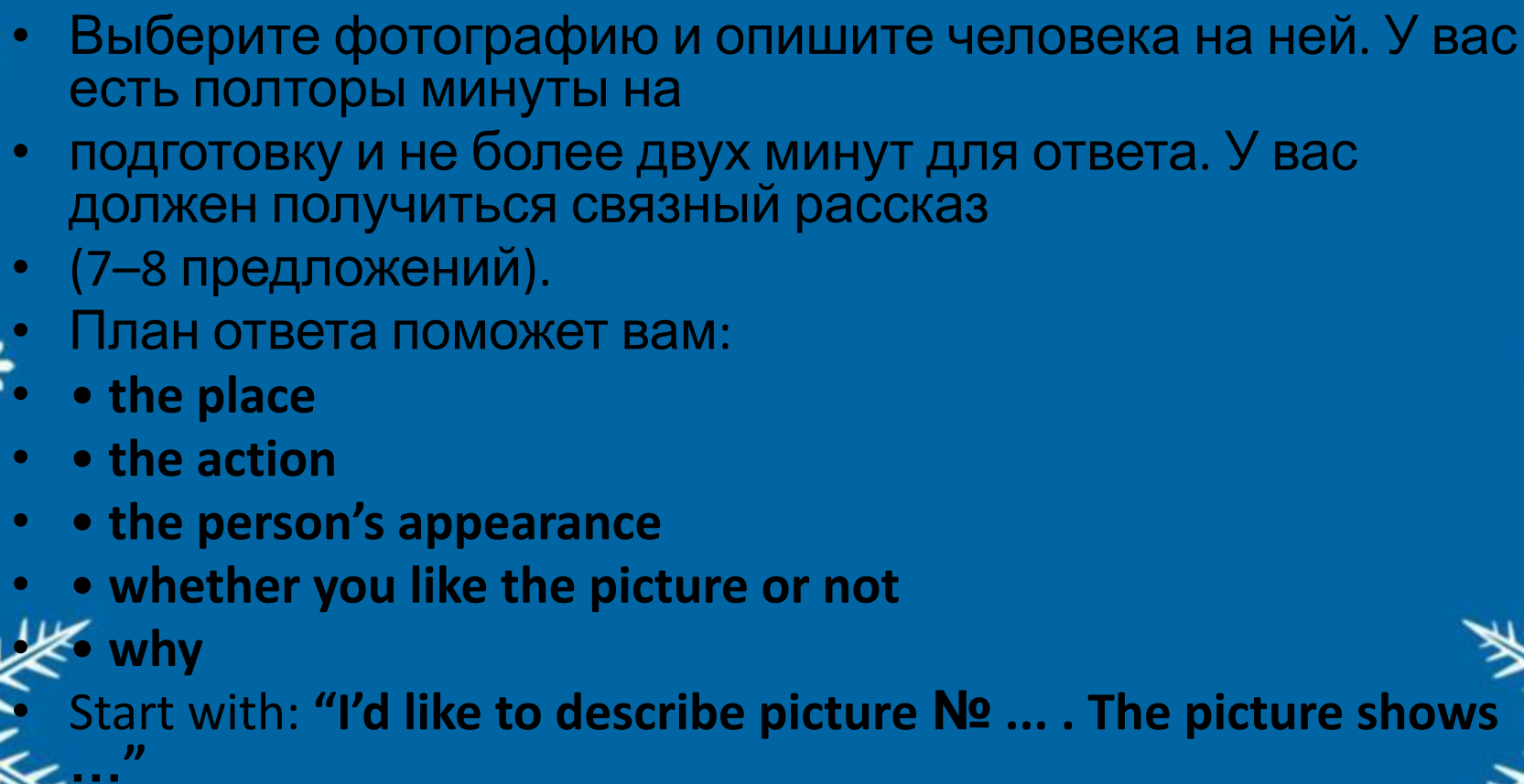
- Clock, cat, cycle, circle, princess, cent, can, custom, civil, face, cone, cup, cyclone, city, prince, pencil, comfort, cyclist, case, coin, cute, bicycle, citizen, central, current, canal, comment.
- [k] [s]

Прочитайте текст вслух. У вас есть полторы минуты на подготовку и полторы минуты, чтобы прочитать текст вслух.

Physical Education is one of the subjects taught at school. Students do many different sports, exercises, and activities. There are many types of physical fitness. Physical education keeps kids and adults fit and active. It is very important for their health and well-being.

Scientists have shown that brain development and physical exercise go hand in hand. Physical education can help academic success. It is important to educate people in the field of healthy and smart ways to stay active.

- *Перед Вами 5 предложений А – Е с пропусками и варианты слов или словосочетаний для*
- *заполнения этих пропусков, обозначенные цифрами 1 – 3. Внимательно прочитайте их.*
- *Вы услышите диалог. Для каждого предложения А – Е выберите слово или словосочетание,*
- *соответствующее содержанию диалога. К каждому пропуску подходит только одно слово*
- *или словосочетание. Вы услышите запись дважды. При повторном прослушивании*
- *проверьте себя. У Вас есть 45 секунд, чтобы ознакомиться с предложениями.*
- **A. The man wants to look at the vase \_\_\_\_\_.**
- 1. next to the teapot 2. behind the cups 3. next to the cups
- **B. The teapot costs \_\_\_\_\_.**
- 1. \$10 2. \$12 3. \$20
- **C. The man wants to give the teapot to his \_\_\_\_\_.**
- 1. grandmother 2. grandparents 3. grandfather
- **D. The man's meeting is at \_\_\_\_\_.**
- 1. 3:30 pm 2. 3 pm 3. 4:30 pm
- **E. The weather is \_\_\_\_\_.**
- 1. sunny 2. frosty 3. rainy

- 
- Выберите фотографию и опишите человека на ней. У вас есть полторы минуты на
  - подготовку и не более двух минут для ответа. У вас должен получиться связный рассказ
  - (7–8 предложений).
  - План ответа поможет вам:
    - • **the place**
    - • **the action**
    - • **the person's appearance**
    - • **whether you like the picture or not**
    - • **why**
  - Start with: “I'd like to describe picture № ... . The picture shows ...”

Н/т: выбрать одну из картинок и описать. Презентация в сообществе.

