



17.06.20

Презентация

Мастер-класс

МАОУ «ВАДСКАЯ СОШ»

Вад, Нижегородская область

Краева Татьяна

Николаевна

учитель технологии

Kraeva.71@list.ru

**«...в той песне о платочке миллом,
необходимом, словно хлеб...»**

- **Сколько заветных
ПЛАТОЧКОВ
Носим мы в сердце с
собой!
Радости встречи,
Девичьи плечи
Помним в страде
боевой.
За них, родных,
Любимых, желанных
таких,
Строчит пулеметчик
За синий ПЛАТОЧЕК,
Что был на плечах
дорогих!**



Традиции предков

Издавна существовала традиция провожать молодого человека в армию. Он собирал у себя дома своих друзей. Вместе они готовили так называемый платок солдата. Он представлял собой целое искусство. Вплоть до 80-х годов XX века сохранилась традиция на проводах в армию дарить солдату рушники и платки.



«О чём расскажет солдатский платок»

- Простились мы, и с вышитой каймою
Платок родные руки дали мне.
Подарок милой! Он всегда со мною.
Ведь им закрыл я рану на войне.

Окрасился платочек теплой кровью,
Поведав мне о чем-то о родном.
Как будто наклонилась к изголовью
Моя подруга в поле под огнем.

Перед врагом колен не преклонял я.
Не отступил в сраженьях ни на пядь.
О том, как наше счастье отстоял я,
Платочек этот вправе рассказать.

Июль 1942 г. М. Джалиль.



«Платок - надежды добрый вестник...»

Солдатский платок – это память и боль...

Это слава и пота солдатского соль.

Это мужество павших и гордость живых.

Это подвиг и смерть – не забудем о них.





АКЦИЯ КО ДНЮ ПОБЕДЫ

**«СОЛДАТСКИЙ
ПЛАТОК»**



Дань памяти нашим дедам и прадедам.

- Невозможно поставить памятник каждому бойцу, а сшить памятный солдатский платок можно. В дни больших народных праздников и митингов пронесите эти платки по улицам села или передайте на хранение в краеведческий или школьный музей.



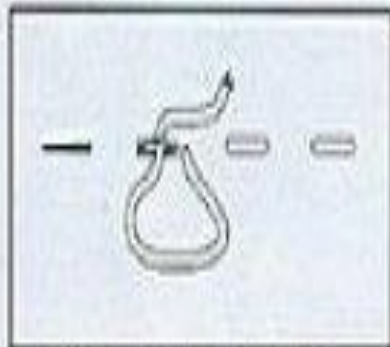
Как сделать платок?

- **На фрагменте ткани участниками акции выполняется надпись либо вышивка, содержащая фамилию, имя, отчество; годы жизни бойца – родственника или знакомого, участвовавшего в Великой Отечественной войне 1941–1945 годов. Полотно можно украсить вышивкой или аппликацией.**
- **Размер солдатского платка: квадрат 30 x 30 + 1 см по краям для сшивания в единое полотно.**
- **Рекомендуемые цвета ткани:**
 - **для погибших на войне – красный;**
 - **для пропавших без вести – белый;**
 - **для умерших после войны – голубой.**






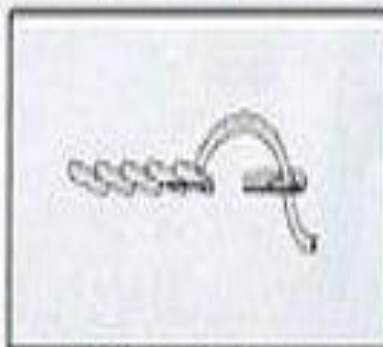
Виды швов для вышивания




Шов «вперед иголку»



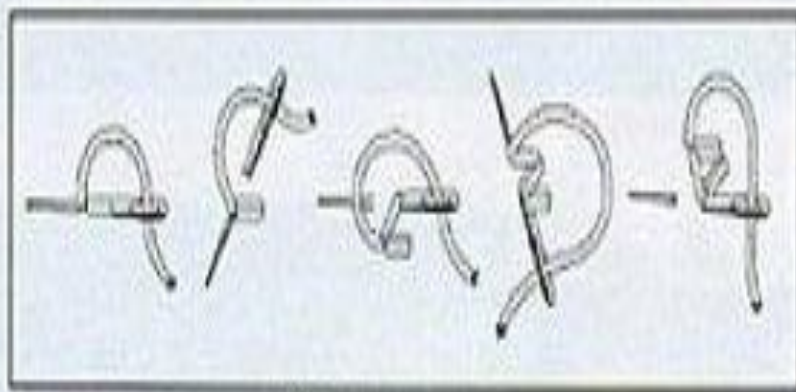
Шов «назад иголку»



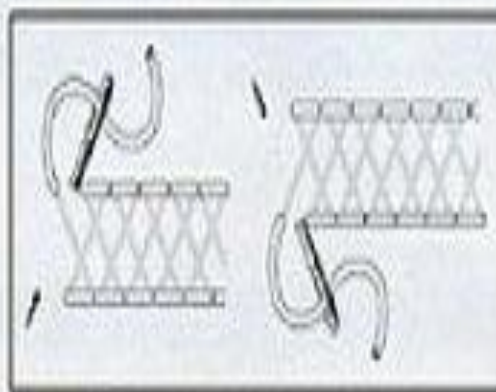
Стебельчатый шов



Шов «зигзаг»



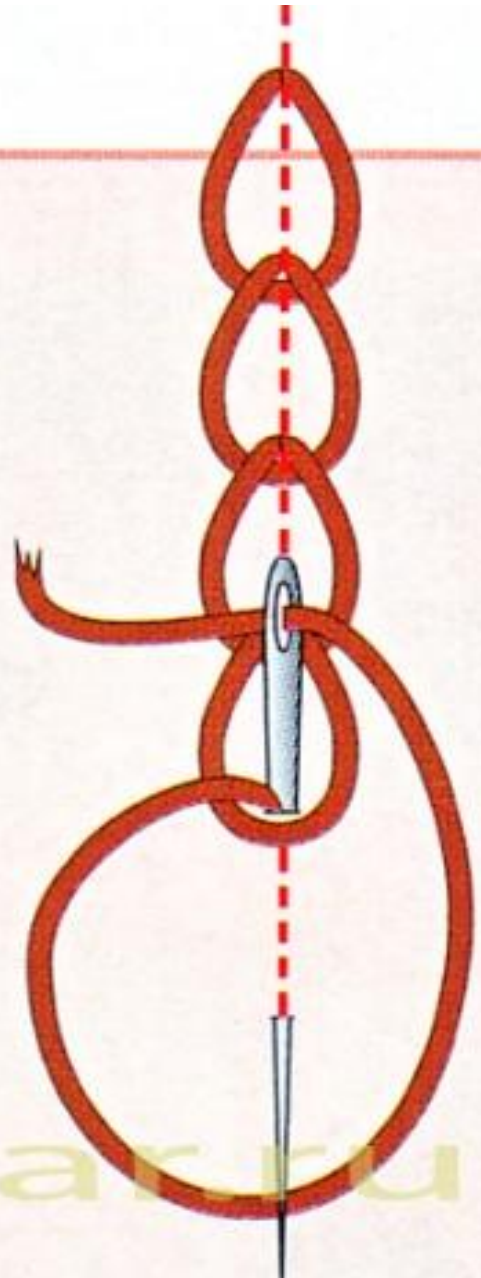
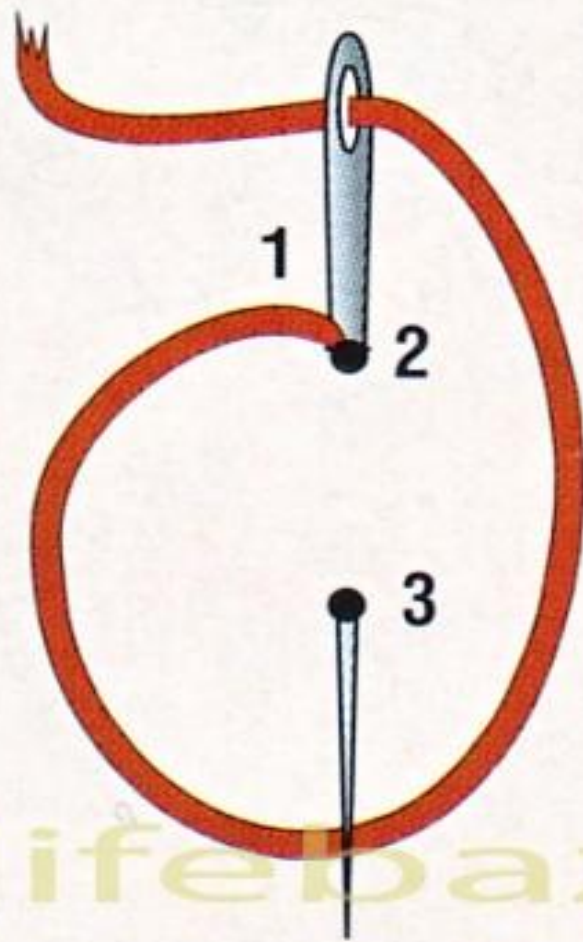
Шов «уголки»



Подкладная восьмерка



Тамбурный шов



tlifebazar.ru




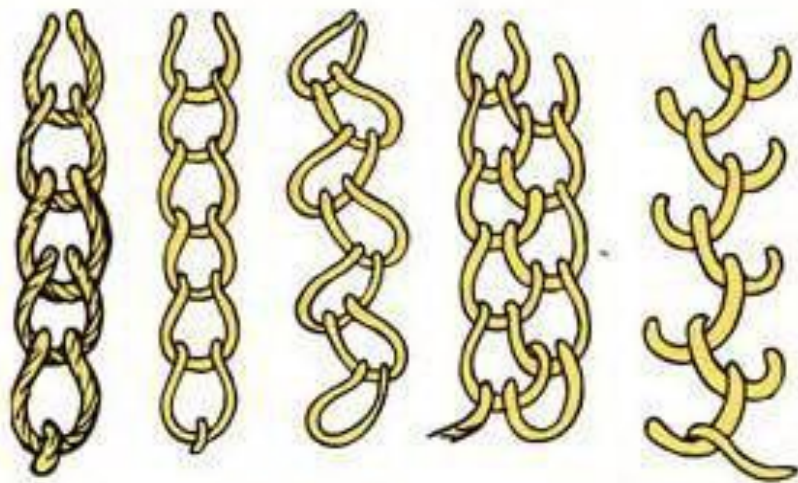
Лицевая сторона




Изнаночная сторона



ВИДЫ ТАМБУРНОГО ШВА



ПЕТЛЯ «С ПРИКРЕПОМ»



semideluhi.com

Солдатский платок памяти



