


АНАЛІЗ РОБОТИ
підпорядкованих підрозділів
ГУ ДСНС України у Рівненській області
за напрямком організації заходів
цивільного захисту
за 2019 рік

Майно та обладнання закуплене за кошти Рівненської облдержадміністрації

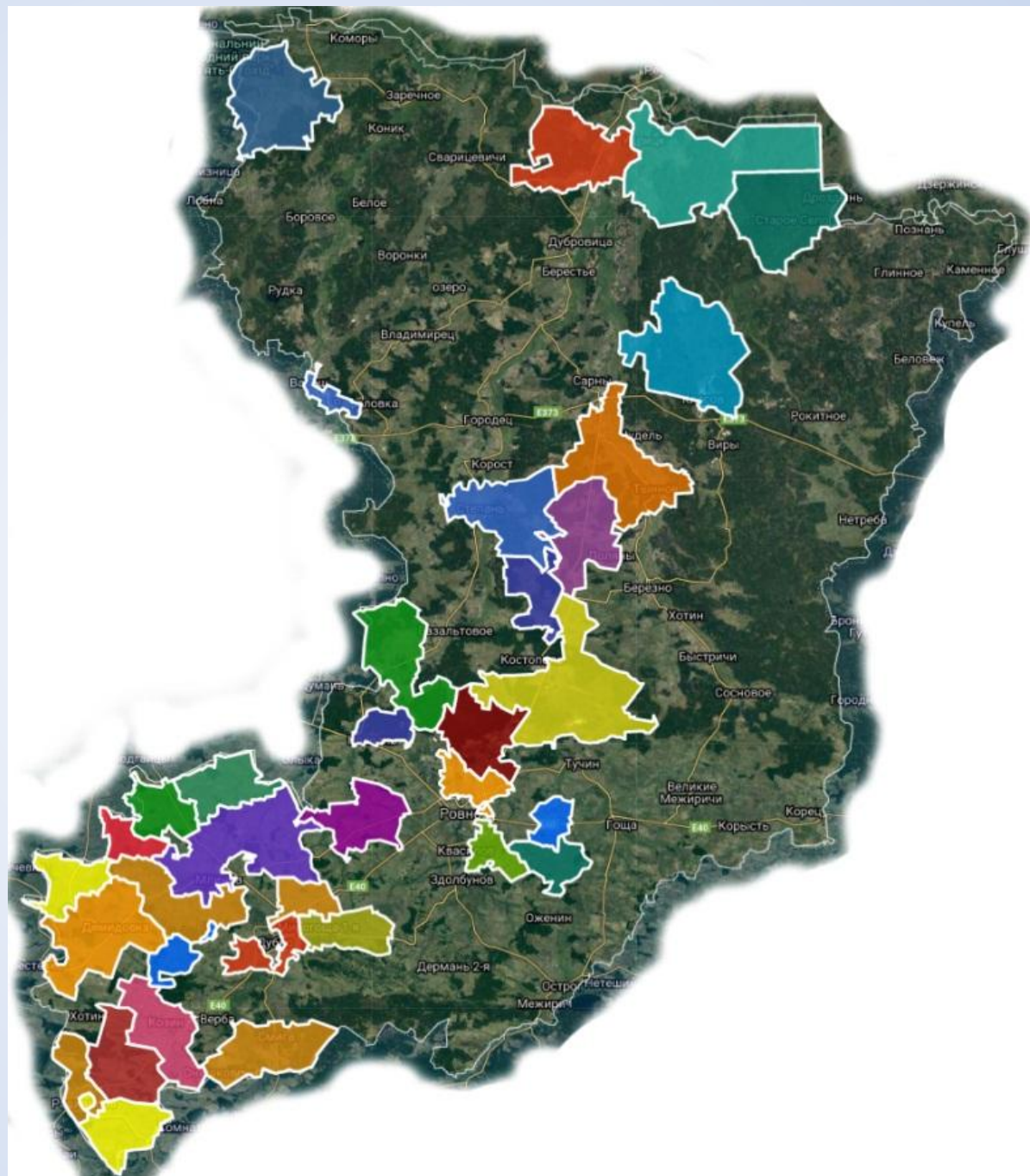


В області утворено **47 об'єднаних територіальних громад.**

З них у **45** - сформовано депутатський корпус та обрано голів громад;

2 громади (*Зорянська та Білокриницька ОТГ Рівненського району*)

очікують призначення дати виборів від центральної виборчої комісії.



У 2019 році створено 2 місцеві пожежні команди



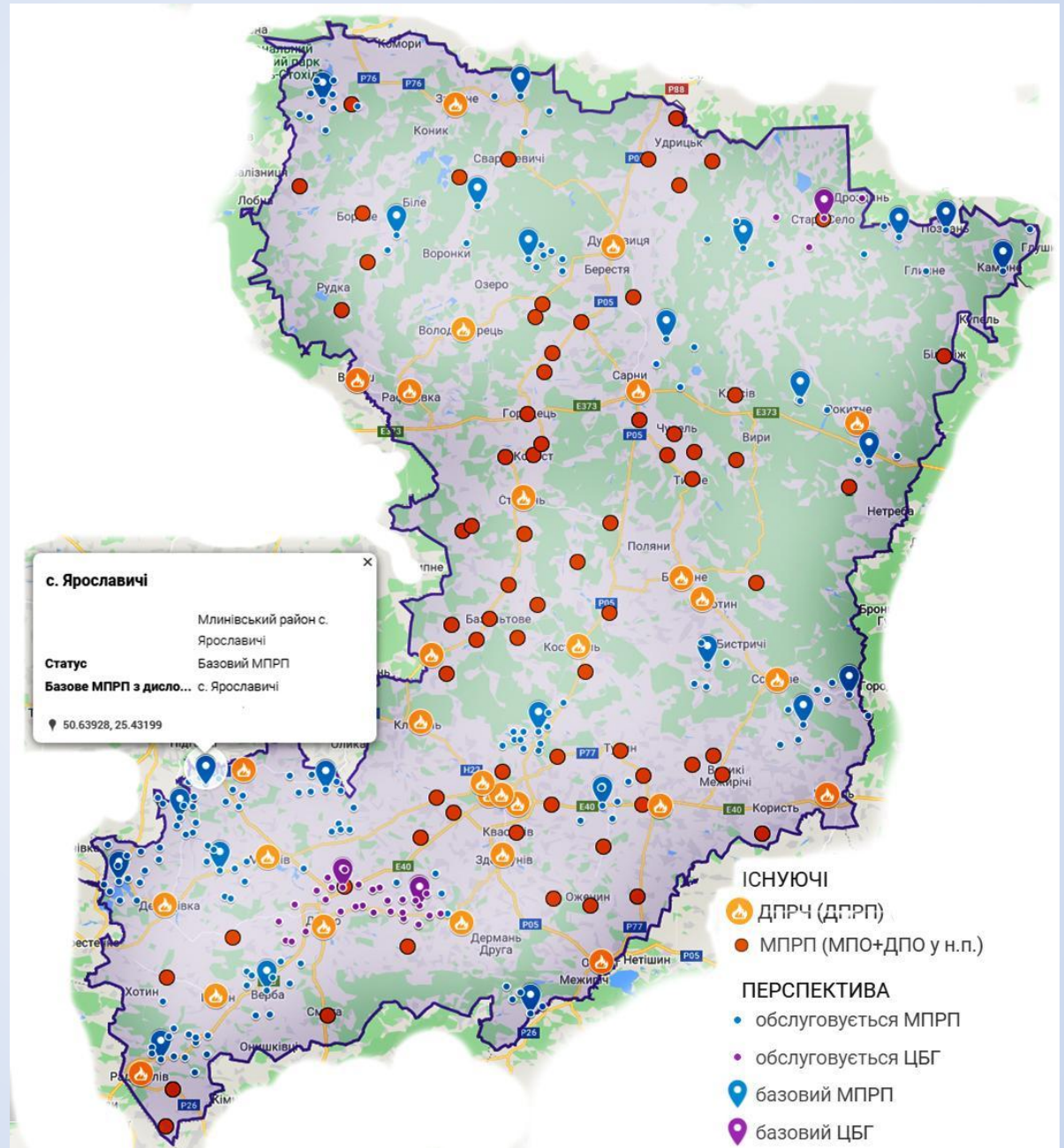
МПК с. Мала Мощаниця

МПК с. Привільне



ПЕРСПЕКТИВА УТВОРЕННЯ МІСЦЕВИХ ПОЖЕЖНО-РЯТУВАЛЬНИХ ПІДРОЗДІЛІВ

<i>Березнівський район</i>	
1.	МПРП с. Поліське
<i>Володимирецький район</i>	
2.	МПРП с. Степангород
3.	МПРП с. Великі Телковичі
<i>Гоцанський район</i>	
4.	МПРП с. Бабин
<i>Демидівський район</i>	
5.	МПРП с. Боремель
<i>Дубенський район</i>	
6.	МПРП с. Княгинин
7.	МПРП с. Верба
<i>Дубровицький район</i>	
8.	МПРП с. Трипутня
9.	МПРП с. Великі Озера
<i>Зарічненський район</i>	
10.	МПРП с. Вишівка
11.	МПРП с. Кутин
<i>Корецький район</i>	
12.	МПРП с. Велика Клецька
13.	МПРП с. Устя
<i>Млинівський район</i>	
14.	МПРП с. Бокійма
15.	МПРП с. Довгошні
16.	МПРП с. Підсоці
17.	МПРП с. Ярославичі
<i>Острозький район</i>	
18.	МПРП с. Кутянка
<i>Радивилівський район</i>	
19.	МПРП с. Крупець
<i>Рівненський район</i>	
20.	МПРП с. Олександрія
<i>Рокитнівський район</i>	
21.	МПРП с. Березове
22.	МПРП с. Познань
23.	МПРП с. Кам'яне
24.	МПРП с. Кисоричі
25.	МПРП сел.Томашгород
<i>Сарненський район</i>	
26.	МПРП с. Карпилівка



У листопаді поточного року почав діяти Центр безпеки громадян у с. Жадень Миляцької ОТГ Дубровицького району.

У будівлі ЦБГ базуються підрозділ добровільної пожежної команди та поліцейська станція, з наступного року запрацює фельдшерський пункт.



Центр безпеки обслуговує громаду 9 сіл, у яких проживає майже 6,5 тисяч людей.

**Інформація
про надання послуг Пересувною хіміко-радіологічною лабораторією групи РХБЗ АРЧ АРЗ СП ГУ ДСНС
по перевірці фільтруючих протигазів**

№ з/п	Підрозділ	Кількість укладених угод				Кількість партій				Сума зароблених коштів , грн			
		2019	2018	2017	2016	2019	2018	2017	2016	2019	2018	2017	2016
1	Березнівський	1	2	1	0	1	3	1	0	1196,16	2592,00	720,00	0,00
2	Володимирецький	13	9	10	14	13	9	10	15	15550,08	7632,00	7200,00	8308,00
3	Гоцанський	1	2	1	1	1	2	1	1	1196,16	1584,00	720,00	553,00
4	Демидівський	2	2	2	1	2	2	2	1	2392,32	1728,00	1440,00	553,00
5	Дубенський	2	2	4	3	3	2	4	3	3588,48	1728,00	2277,84	1661,00
6	Дубровицький	1	2	2	0	1	3	7	0	1196,16	2448,00	5040,00	0,00
7	Зарічненський	1	1	1	0	1	1	1	0	1196,16	864,00	720,00	0,00
8	Здолбунівський	4	3	2	2	6	4	4	2	7176,96	3024,00	2547,84	1107,00
9	Корецький	1	3	1	2	1	3	1	2	1196,16	2448,00	450,00	1107,00
10	Костопільський	6	1	2	1	13	1	2	7	15550,08	864,00	1440,00	3877,00
11	Млинівський	2	1	2	1	2	2	3	1	2392,32	1728,00	2160,00	553,00
12	Острозький	2	1	3	3	2	4	3	3	2392,32	2880,00	1890,00	1661,00
13	Радивилівський	6	2	2	3	6	2	2	4	6844,80	1440,00	1273,92	2215,00
14	Рівненський	11	3	4	1	15	3	7	1	17942,40	2592,00	5040,00	553,00
15	Рокитнівський	3	1	1	1	4	1	1	1	4784,64	720,00	720,00	346,00
16	Сарненський	2	3	2	2	3	3	3	3	3588,48	2304,00	1890,00	1661,00
17	м. Вараш	1	3	1	4	1	5	1	14	1196,16	4320,00	720,00	7754,00
18	м. Рівне	15	16	9	7	21	18	11	15	25119,36	15102,00	7753,92	8170,00
19	Інші області:	1	2	1	0	1	3	1	0	1196,16	3456,00	1993,92	553,00
Всього:		75	60	52	47	97	72	67	74	115695,36	59454,00	45997,44	40643,00

 - відзначаються у гіршу сторону


 - відзначаються у кращу сторону




АНАЛІЗ

стану готовності захисних споруд цивільного захисту у порівнянні з 2018 роком

РДА, міськвиконкоми	К-сть ЗС	Кількість ЗС, які оглянуті за станом готовності													
		Готові				Обмежено готові				Неготові				Всього перевірено	
		2018		2019		2018		2019		2018		2019			
		од	%	од	%	од	%	од	%	од	%	од	%	од	%
Березнівська	114	0	0,00	0	0,00	57	50,00	60	52,63	57	50,00	54	47,37	114	100,00
Володимирецька	105	12	11,32	18	17,14	47	44,34	66	62,86	47	44,34	21	20,00	105	100,00
Гощанська	94	0	0,00	0	0,00	27	28,72	34	36,17	67	71,28	60	63,83	94	100,00
Дубенська	62	0	0,00	0	0,00	40	64,52	39	62,90	22	35,48	23	37,10	62	100,00
Дубровицька	59	0	0,00	0	0,00	23	38,98	25	42,37	36	61,02	34	57,63	59	100,00
Демидівська	18	0	0,00	0	0,00	16	88,89	18	100	2	11,11	0	0	18	100,00
Зарічненська	41	0	0,00	0	0,00	8	19,51	7	17,07	33	80,49	34	82,93	41	100,00
Здолбунівська	111	7	6,31	6	5,41	94	84,68	97	87,39	10	9,01	8	7,21	111	100,00
Корецька	65	5	7,69	4	6,15	45	69,23	46	70,77	15	23,08	15	23,08	65	100,00
Костопільська	102	3	2,94	3	2,94	79	77,45	77	75,49	20	19,61	22	21,57	102	100,00
Млинівська	120	0	0,00	0	0,00	107	89,17	108	90,00	13	10,83	12	10,00	120	100,00
Острозька	69	0	0,00	1	1,45	26	37,68	32	46,38	43	62,32	36	52,17	69	100,00
Рокитнівська	51	0	0,00	0	0,00	28	54,90	28	54,90	23	45,10	23	45,10	51	100,00
Рівненська	99	0	0,00	0	0,00	64	64,65	66	66,67	35	35,35	33	33,33	99	100,00
Радивилівська	46	4	8,70	9	19,57	24	52,17	19	41,30	18	39,13	18	39,13	46	100,00
Сарненська	135	12	8,89	12	8,89	90	66,67	90	66,67	33	24,44	33	24,44	135	100,00
Дубенський МВК	120	1	0,83	0	0,00	35	29,17	41	34,17	84	70,00	79	65,83	120	100,00
Варашський МВК	20	8	40,00	3	30,00	6	30,00	5	25,00	6	30,00	9	45,00	20	100,00
Острозький МВК	44	0	0,00	0	0,00	34	77,27	33	75,00	10	22,73	11	25,00	44	100,00
Рівненський МВК	199	28	14,14	28	14,07	96	48,48	107	53,77	74	37,37	64	32,16	199	100,00
Всього:	1674	80	4,78	87	5,20	946	56,51	998	59,62	648	38,71	589	35,19	1674	100,00

 - покращився стан готовності

 - погіршився стан готовності

 - не змінився стан готовності

ПРОВЕДЕННЯ ТЕХНІЧНОЇ ІНВЕНТАРИЗАЦІЇ ЗАХИСНИХ СПОРУД ЦИВІЛЬНОГО ЗАХИСТУ РІВНЕНСЬКОЇ ОБЛАСТІ

РДА, міськвиконкоми	Кількість ЗС, які підлягають ТІ (од)	Кількість ЗС, які проінвентаризовано (од)	Проінвентаризовано ЗС від загальної кількості (%)
Березнівська	114	55	48,25%
Володимирецька	105	38	36,19%
Гощанська	94	21	22,34%
Дубенська	59	48	81,36%
Дубровицька	62	11	17,74%
Демидівська	18	10	55,56%
Зарічненська	41	3	7,32%
Здолбунівська	111	59	53,15%
Корецька	65	9	13,85%
Костопільська	102	26	25,49%
Млинівська	120	11	9,17%
Острозька	69	24	34,78%
Рокитнівська	51	15	29,41%
Рівненська	99	39	39,39%
Радивилівська	46	42	91,30%
Сарненська	135	54	40,00%
Дубенський МВК	120	33	27,50%
Вараський МВК	20	12	60,00%
Острозький МВК	44	29	65,91%
Рівненський МВК	199	123	61,81%
Всього:	1674	662	38,19%

- на низькому рівні стан інвентаризації ЗС

Кращі по утриманню та укомплектуванню майном захисних споруд



ДПРЧ-17 м. Острог



ДПРЧ-7 ДПРЗ-4 смт Радивилів



ДПРЧ-8 ДПРЗ-5 м. Сарни



ДПРП ДПРЧ-19 с. Деражне

Найгірший стан утримання захисної споруди ДПРП-4 ДПРЗ-5 смт Соснове

Було станом на 21.01.2019



Проведені роботи:

замінено електропроводку на загальну суму – 400 грн.

На теперішній час

Найгірший стан утримання захисної споруди ДПРП-5 ДПРЗ-6 смт Рафалівка

Було станом на 21.01.2019



Проведені роботи:


замінено електропроводку, встановлено ліжко та стільці на загальну суму – 600 грн.



На теперішній час

Найгірший стан утримання захисної споруди ДПРЧ-13 ДПРЗ-6 смт Зарічне

Було станом на 21.01.2019



На теперішній час

Проведені роботи:

побілено стіни на загальну суму – 80 грн.

Найгірший стан утримання захисної споруди ДПРП-3 ДПРЗ-5 с. Моквин

Було станом на 21.01.2019



На теперішній час

Проведені роботи:

поштукатурено стіни на загальну суму – 560 грн.