


Республика Карелия  
Администрация Петрозаводского городского округа  
Муниципальное бюджетное дошкольное образовательное учреждение  
«Детский сад общеразвивающего вида с приоритетным осуществлением деятельности  
по физическому развитию детей №2 «Солнышко»  
(МДОУ «Детский сад №2»)

# Проект «Давай поиграем»



- 
- **Авторы проекта:** воспитатель Хатунцева И.Н.
  - **Вид проекта:** исследовательско–творческий, групповой.
  - **Продолжительность проекта:** краткосрочный ( 2 недели)
  - **Участники проекта:** дети второй группы раннего возраста «Птенчики», воспитатели, родители воспитанников, музыкальный руководитель.

## **Актуальность проекта:**

Современные дети в младшем дошкольном возрасте все больше времени посвящают телевизору и компьютеру, дети стали меньше общаться со взрослыми и сверстниками. Исходя из сегодняшней ситуации, одна из проблем детства состоит в том, что у детей мало опыта игры с игрушками, а у взрослых в неразборчивости их выбора.

## **Проблема:**

Формировать бережное отношение детей к игрушкам, взаимодействие с ними.

## Цель проекта:

формирование у детей социально –  
нравственных качеств через  
организацию разных видов  
деятельности: игровой, познавательной,  
продуктивной.

## Задачи проекта:

- Познакомить детей с понятием «игрушка», расширить представление об игрушках.
- Создать условия для формирования у детей целостной картины мира через познавательно-исследовательскую деятельность
- Развивать у детей дошкольного возраста устойчивого интереса к игрушке; использовать игрушку по назначению.
- Научить использовать различные игрушки в сюжетно – ролевых играх.
- Воспитывать бережное отношение к игрушкам и привычку убирать их на место.

## Ожидаемые результаты:

- дети проявляют интерес к экспериментированию с различными игрушками;
- овладевают знаниями о свойствах, качествах и функциональном назначении игрушек; проявляют доброту, бережное отношение к игрушкам;
- возрастает речевая активность детей в разных видах деятельности;
- повышение компетентности родителей при выборе игрушки.

## Продукт проектной деятельности:

- Оформление фотогазеты «Моя любимая игрушка»;
- Выставка поделок совместного творчества детей и их родителей на тему «Игрушка своими руками»;
- Создание лэпбука «Давай играть».

# Этапы реализации проекта.

## Подготовительный этап.

- Определение темы, целей и задач, содержание проекта, прогнозирование результата.
- Пополнение предметно-развивающей среды. Подбор игрушек, дидактических игр. Составление картотеки стихотворений Агнии Барто из цикла «Игрушки».
- Обсуждения с родителями вопросов по внедрению проекта. Консультация для родителей «Игрушка в жизни ребенка»



# Основной этап Художественно-эстетическое развитие



Рисование нетрадиционным способом (пробкой от бутылки) «Колеса для грузовика»



Лепка «Угощение для Тани»



# Рассматривание сюжетных картин



# Социально-коммуникативное развитие

«Поможем кукле Кате»  
«Оденем куклу на прогулку»

# Физическое развитие

## Подвижные игры

«Мой веселый, звонкий  
мяч»

«Воробушки и  
автомобиль»

«Самолеты»

«Зайка серенький  
сидит и ушами  
шевелит»

« У медведя во бору...»

## Пальчиковая гимнастика «Игрушки»

**Я с игрушками играю:**

*(Руки перед собой, сжимаем-разжимаем пальцы обеих рук.)*

**Мячик я тебе бросаю,**

*(Протягиваем руки вперед – «бросаем мяч».)*

**Пирамидку собираю,**

*(Прямые кисти ладонями вниз поочередно кладем друг на друга несколько раз.)*

**Грузовик везде катаю.**

*(Двигаем перед собой слегка раскрытой кистью правой руки – «катаем машинку».)*

# Познавательное развитие

## Дидактические игры:

- «Найди по описанию»
- «Цветное лото»
- «Возьми игрушку на прогулку»
- «Расположи игрушку»
- «Один – много»
- «Чудесный мешочек- угадай на ощупь»
- «Разрезная картинка»
- «Построй по росту»
- «Половинки»

## Сюжетно-ролевые игры:

- «Покатай Зайку на машине»
- «Угостим куклу чаем»
- «Купание игрушек»

**Беседа** «Для чего нужны игрушки»



# Экспериментальная деятельность.

Обследование мяча - тонет или нет в воде



# Речевое развитие

- Агния Барто

Разучивание и чтение стихотворений из цикла «Игрушки»;

- Описание игрушек;

- Беседа: «Моя любимая игрушка»;

- Загадки на тему проекта;

- В. Берестов «Больная кукла»;

- Ч. Янчарского, перевод с польского В. Приходько «В магазине игрушек»;

- В. Сутеев «Кораблик»



# Заключительный этап

Развлечение по произведениям  
Агнии Барто из цикла  
"Игрушки".




# Лэпбук «Давай играть»



# «Игрушка своими руками»



# Фотогалерея «Моя любимая игрушка»





**Спасибо за  
внимание!**