

# Удмуртия – моя малая Родина

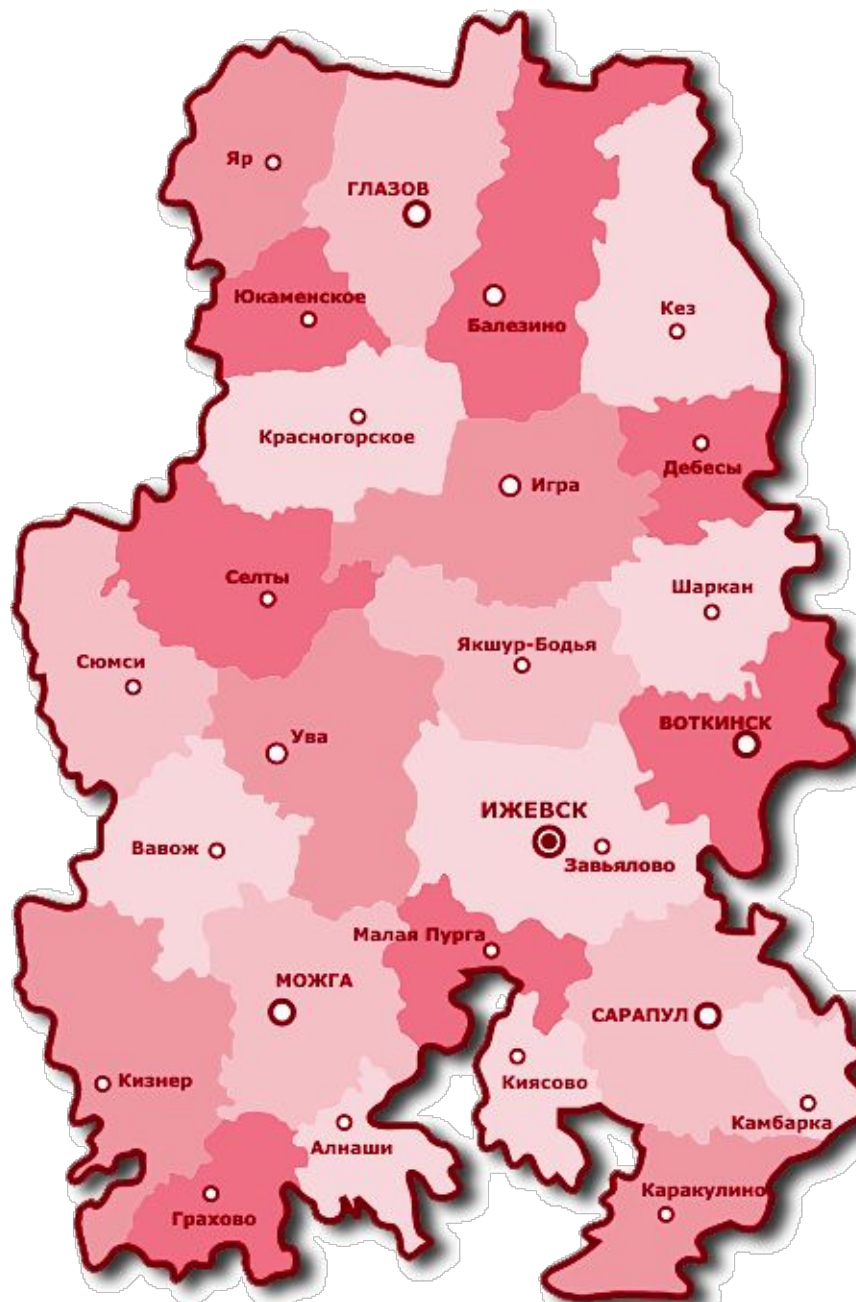


5 городских округов (Ижевск, Глазов, Воткинск, Сарапул, Можга)

25 муниципальных районов, включающие


302 сельских поселения,

1 городское поселение (Камбарское)





# Флаг Удмуртии



В Государственном флаге Удмуртской Республики:  
черный цвет является символом земли и стабильности;  
красный - цветом солнца и символом жизни;  
белый - символом космоса и чистоты нравственных устоев.  
Восьмиконечный солярный знак - знак - оберег - по преданию оберегает человека от несчастий.

## Герб Республики Удмуртия



Государственный герб Удмуртской Республики представляет собой круглый щит красно - черного цвета с изображенным на нём белым лебедем с раскрытыми крыльями. Окружность щита обрамлена лентой красно-бело-черного цвета. Черный цвет является символом земли и стабильности; красный - цветом солнца и символом жизни; белый - символом космоса и чистоты нравственных устоев. Обобщенный образ белого лебедя, или человеко-птицы, является символом возрождения, мудрости, мужества и совершенства. Большой солярный знак является земным воплощением оберегающих сил, малые - космическим.



# Народные промыслы Удмуртии



Бондарное дело



Ткачество и вышивка



Плетение из соломки и лыка



Изделия из бересты и лозы



## Национальный удмуртский костюм.

Он состоит из платья, фартука с вышивкой удмуртского орнамента и монисто. На голову повязан платок. Платье издревле богато украшалось вышитым орнаментом. Любимыми рисунками обычно были квадраты, треугольники, ромбы и звезды. Многие узоры имели свое название: крылья утки, след курицы, глаз голубя, рога барана. Все в женском костюме: бусы, амулеты, шумящие подвески, вышивка, пояс и фартук – служило оберегом от несчастья.

Мужской костюм состоял из рубашки в полоску, воротник у которой был вышит узорами, как на женском костюме. Штаны были холщовые. На ногах носили лапти с цветными завязками, а кто побогаче, у того обувь была кожаная с украшениями. Мужчины носили обрядовый красиво вытканый пояс – оберег. Любимый цвет в узорах - красный в сочетании с черным и синим.





# Мастер-класс по изготовлению куклы – закрутки



## Материалы:

туловище – плотная ткань 40\*7см

лицо – белая ткань 10\*10см

платье – цветная ткань 5\*15см

косынка – равносторонний треугольник  
со сторонами 15см

фартук – цветная ткань 5\*3см

поясок – переплетенные нитки 20см

белые, красные нитки для обмотки



# Этапы изготовления куклы:

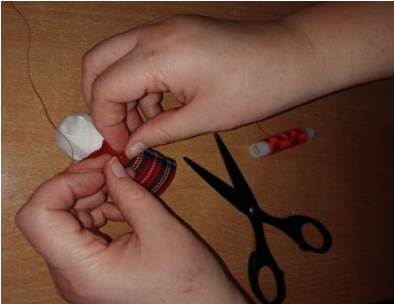
1. ИЗ ПЛОТНОЙ ТКАНИ СКРУЧИВАЕМ ВАЛИК, ОБМАТЫВАЕМ БЕЛОЙ НИТКОЙ;




2. ИЗ БЕЛОЙ ТКАНИ ФОРМИРУЕМ ЛИЦО, ОБМАТЫВАЕМ БЕЛОЙ НИТКОЙ;



**3. ИЗ ЦВЕТНОЙ ТКАНИ ДЕЛАЕМ ПЛАТЬЕ, ОБМАТЫВАЕМ КРАСНОЙ НИТКОЙ;**



**4. ПОЯСКОМ ЗАКРЕПЛЯЕМ ФАРТУК;**



**5. ПОВЯЗЫВАЕМ КОСЫНКУ.**

