

КВИЛЛИНГ

Инструменты и материалы.

Пушистые заготовки.

Махровые цветы.

**Изготовление гвоздики(
василька).**

Инструменты и материалы.

Канцелярский нож.

Линейка.

Ножницы.

Шило, зубочистка.

Клей ПВА.

Цветная бумага
(двухсторонняя).



Правила безопасности
при работе с ножницами,
канцелярским ножом,
шилом.

Пушистые заготовки.

*Отрезать полоску
салфетки толщиной 5
см.*

Сложить пополам вдоль.



*Сложить пополам поперёк
и ещё раз пополам поперёк.*



Пушистые заготовки.

*Сделать надрезы
бахромой с открытой
стороны.*

*Не разворачивая,
накрутить на
зубочистку.*



Пушистые заготовки.

Снять зубочистку и подклеить кончики.

*Распушить бахрому.
Перед приклеиванием на основу ножку можно подрезать.*





Махровые цветы.

Нарезать зеленую бумагу на полосы длиной 20 см и шириной 1,5 см.

**Сложить эти полоски вдоль пополам.
Отрезать острый угол .**



Махровые цветы.

Нанести надрезы на ленте (со сложенной стороны) так, чтобы они находились параллельно друг другу на расстоянии 1.5-2 мм и не доходили до края где-то 1/3 от ширины сложенной полоски.

На зубочистку намотать полоску, придерживая пальцем.



Махровые цветы.

Намотав бумажную полосу до конца, закрепить ее конец клеем.









Снять цветок с зубочистки и расправить.





Изготовление гвоздики (василька).



Изготовление гвоздики (василька)





Сторублева Валентина
Николаевна.

Санкт-Петербург. Адмиралтейский
район, ГОУ СОШ № 287.