

Present Simple &
Future Simple

Что такое Present Simple?

- Это простое настоящее время, обозначающее действие в самом широком смысле этого слова. Одна из самых распространенных и простых форм в английском языке для описания действий.
- Действия могут быть связаны с привычками, хобби, ежедневным событием вроде подъема по утрам или чем-то, что случается регулярно.

Употребление Present Simple



Four horizontal white bars are arranged vertically, each preceded by a grey circle. The circles are positioned to the left of the bars, and the bars extend to the right. This layout is designed for writing examples of Present Simple usage.

Слова-указатели времени Present Simple

- always (всегда)
- often (часто)
- every day (каждый день)
every week (каждую неделю)
every month (каждый месяц)
on Fridays (по пятницам)
- seldom (редко)
- usually (обычно)
- sometimes (иногда)
- never (никогда)

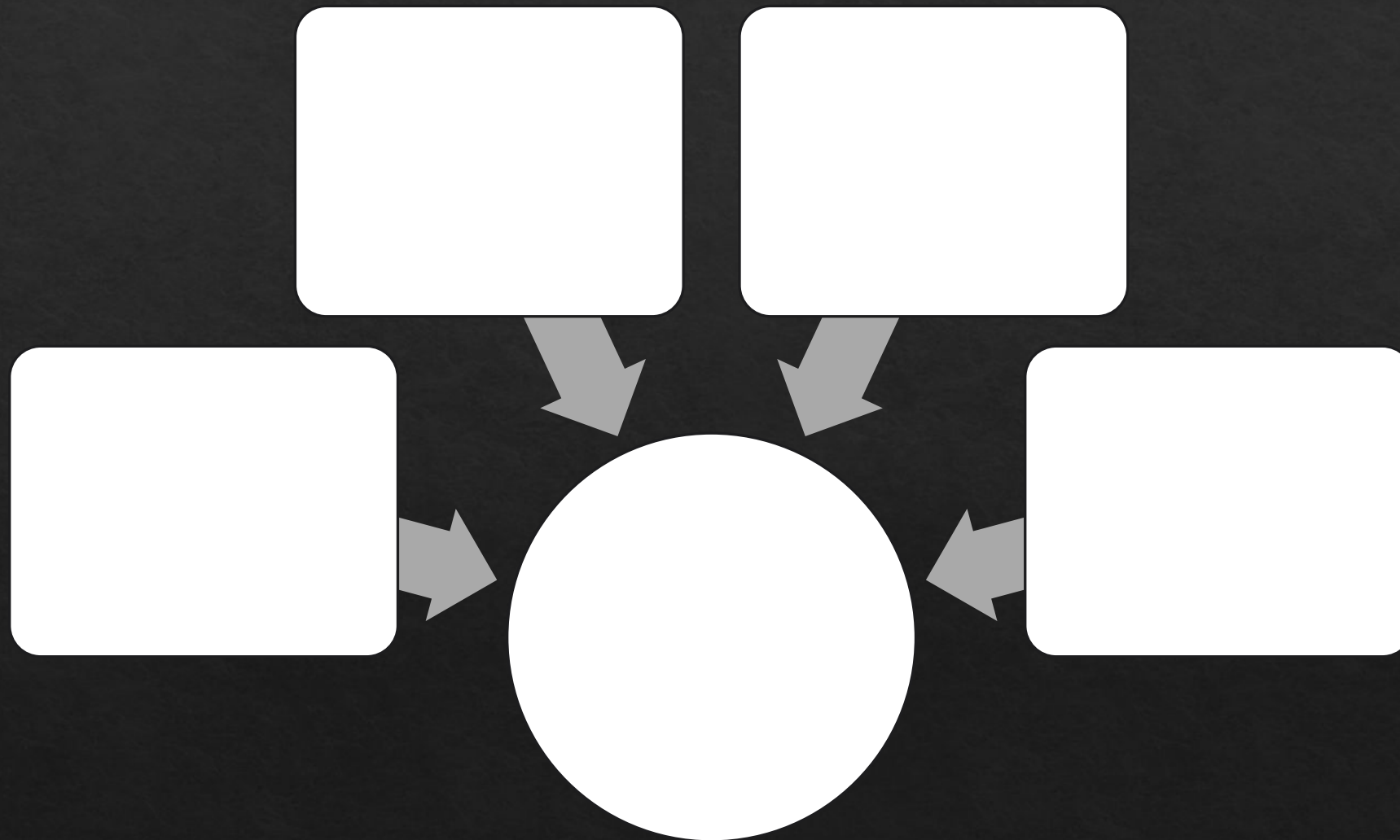
Affirmative sentence (Утвердительное предложение)

- Утвердительная форма образуется при помощи инфинитива (неопределенной формы глагола) без частицы to.
*В 3-м лице ед. числа к основе глагола прибавляется окончание –s или -es.

- | | |
|------|--------|
| I | sleep |
| You | sleep |
| We | sleep |
| They | sleep |
| He | sleeps |
| She | sleeps |
| It | sleeps |



Окончание -s/-es



Negative sentence (Отрицательное предложение)

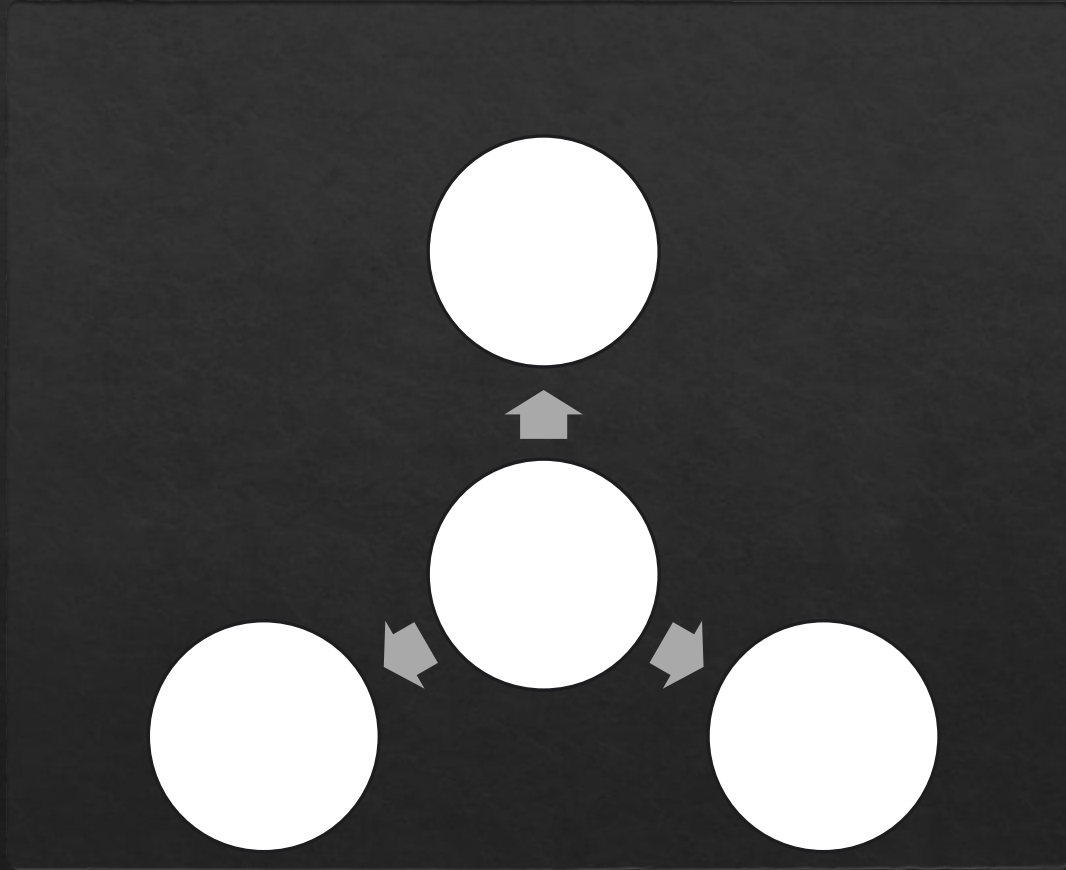

- ❑ Отрицательная форма образуется при помощи вспомогательного глагола do (does) и отрицательной частицы not.
- ❑ I do not eat
You do not eat
We do not eat
They do not eat
He does not eat
She does not eat
It does not eat
- ❑ do not = don't
does not = doesn't



Interrogative sentence (Вопросительное предложение)

- Вопросительная форма образуется при помощи вспомогательного глагола Do (в третьем лице ед. числа - Does), который ставится вначале предложения.
- Do I drink ?
Do you drink ?
Do we drink ?
Do they drink ?
Does he drink ?
Does she drink ?
Does it drink ?





Что такое Future Simple?

- Future Simple — это простое будущее время в английском языке.
- Мы используем Future Simple, чтобы высказать предположения о будущем или о событиях, которые точно произойдут и на которые мы не можем повлиять. А также, для обещаний, угроз, предупреждений и предостережений.

Употребление Future Simple



Five horizontal white bars for writing, each preceded by a grey circle. The circles are arranged vertically on the left side of the page, and the bars extend to the right. This layout is typical for a list of questions or a writing exercise.

Маркеры времени Future Simple

Узнать Future Simple можно по таким словам, как:


- soon (скоро)
- later (позже)
- as soon as (как только)
- tomorrow (завтра)
- tonight (вечером)
- next week (на следующей неделе)
- next year (на будущий год)
- in a month (через месяц)
- in three days (через три дня)
- in 2020 (в 2020 году)

Affirmative sentence (Утвердительное предложение)

Глаголы имеют одну и ту же форму во всех лицах + Глагол-помощник - will

I / She / He / It / We / You / They + will + V

- I will read
- We will read
- You will read
- They will read
- He will read
- She will read
- It will read
- Вспомогательный глагол will в утвердительных предложениях часто употребляется в сокращенной форме (Will = "ll")



Negative sentence

(Отрицательное предложение)

Отрицательная конструкция времени Future Simple образуется при помощи добавления частицы **not** после вспомогательного глагола **will**.

I / She / He / It / We / You / They + will not + V

- ❑ I will not work
- ❑ We will not work
- ❑ You will not work
- ❑ They will not work
- ❑ He will not work
- ❑ She will not work
- ❑ It will not work

Сокращение: Will not = won't

Interrogative sentence (Вопросительное предложение)

В вопросительной конструкции вспомогательный глагол *will* переносится в начало предложения, а за ним следует подлежащее и смысловой глагол без частицы *to*.

Will + I / She / He / It / We / You / They + V

- Will I work?
- Will you work?
- Will we work?
- Will they work?
- Will she work?
- Will he work?
- Will it work?

A 3D rendered graphic with the words 'THANK YOU' in large, white, block letters. The letters have a slight shadow and are set against a dark purple background. Below the text is a white grid pattern that recedes into the distance, creating a perspective effect. The overall scene is lit with a soft purple glow.

THANK YOU

For Your Attention!

- <https://lizasenglish.ru/grammatika/test-present-simple.html>
- <https://testedu.ru/test/english-language/7-klass/future-simple-tense.html>