




АППЛИКАЦИЯ ИЗ ГЕОМЕТРИЧЕСКИХ ФИГУР

НАМ ПОНАДОБЯТСЯ:







ПРАВИЛА РАБОТЫ С НОЖНИЦАМИ

Ножницы кладите кольцами к себе.

Не оставляете ножницы раскрытыми.

Передавайте ножницы кольцами вперед.

Не машите ножницами, не подносите к лицу.

Используйте ножницы по назначению.

Храните ножницы всегда в определенном месте.

ПРАВИЛА РАБОТЫ С КЛЕЕМ

При работе с клеем используй кисточку.

Бери то количество клея, которое тебе необходимо.

Излишки клея убирай салфеткой.


Клей наносят на середину листа, затем размазывают по краям


Чтобы разгладить приклеенную деталь, приложи лист бумаги и разгладь.


ПРАВИЛА РАБОЧЕГО ЧЕЛОВЕКА


Прежде чем начать работу, подготовь свое рабочее место правильно.


- Во время работы содержи свое место в порядке: где взял – туда и положи
- Всегда думай, как сделать работу лучше: экономь материалы, береги инструменты.
- Закончил работу, убери свое место быстро и аккуратно.
- Работайте дружно













Молодцы ребята!!!