



График по данным Префектур АО (количество договоров)

ОКРУГ	Общее КОЛ-ВО	25.11	26.11	27.11	28.11	29.11	30.11	1.12	2.12	3.12	4.12	5.12	6.12	7.12	8.12	9.12	10.12
ЦАО	14 469	-	-	-	-	723	723	723	1 447	1 447	-	-	1 447	1 447	1 447	1 447	3 618
САО	5 672	-	-	474	-	474	474	474	474	474	474	-	474	473	473	473	461
СВАО	6 125	307	304	308	306	305	306	307	304	309	610	613	611	612	305	309	309
ВАО	6 053	908	242	121	363	303	303	121	181	182	121	424	605	303	423	666	787
ЮВАО	9 853	-	2 650	-	-	-	-	3	7	7	35	68	145	187	236	2 604	3 911
ЮАО	3 021	79	86	91	148	155	162	182	192	202	212	222	232	242	247	280	289
ЮЗАО	4 098	257	254	254	254	257	254	254	256	254	261	256	264	258	274	261	230
ЗАО	3 281	13	5	15	25	270	275	280	280	275	300	255	280	290	263	236	219
СЗАО	6 313	120	128	120	130	255	255	405	405	405	395	495	495	505	717	727	756
ЗелАО	1 703	-	504	-	-	115	105	100	99	100	27	29	106	115	114	107	182
ТИАО	3 619	-	-	-	-	-	-	-	-	-	-	-	762	721	761	694	681
Всего	64 207	1 684	4 173	1 383	1 226	2 857	2 857	2 849	3 645	3 655	2 435	2 362	5 421	5 153	5 260	7 804	11 443

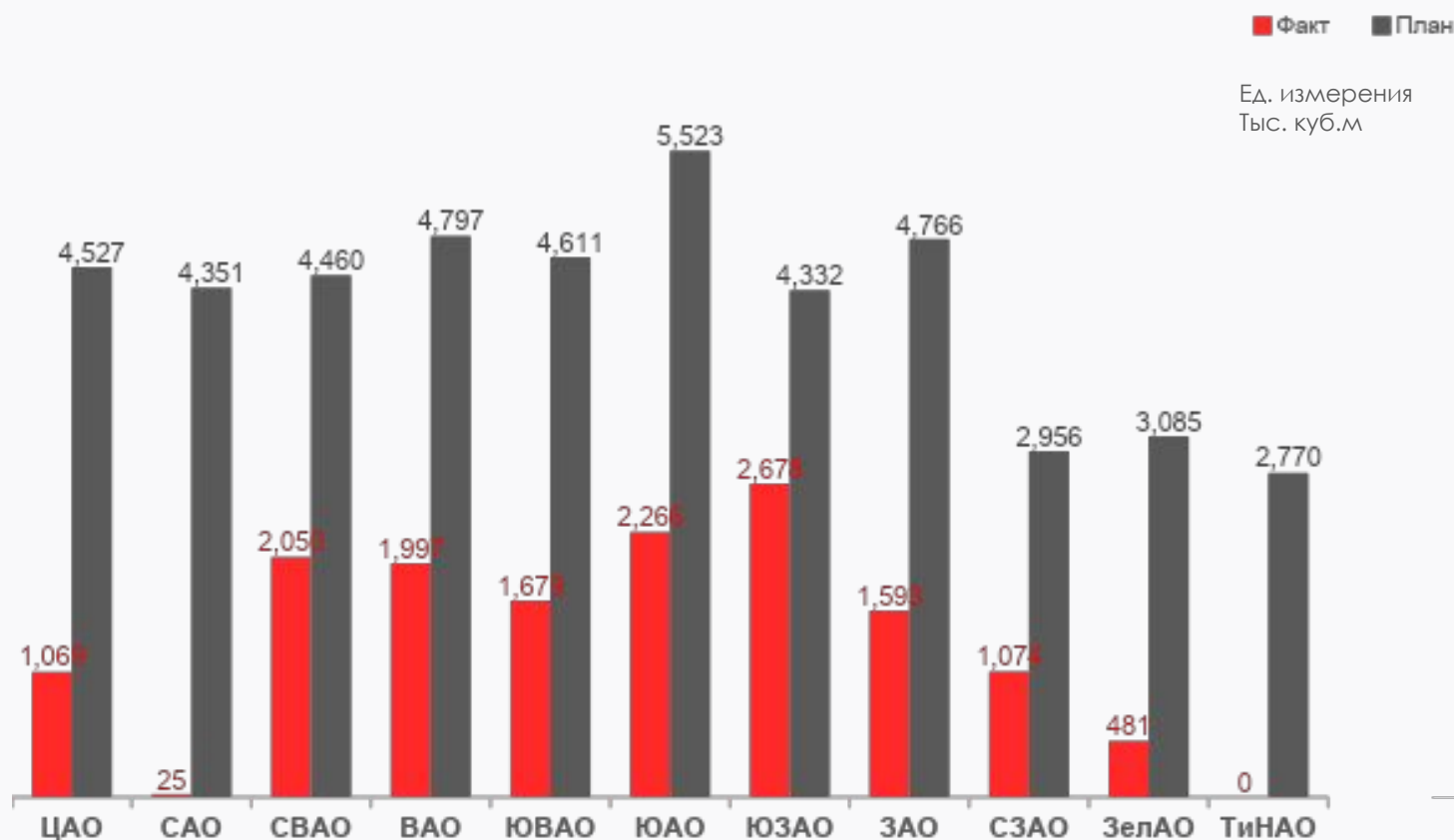
Выполнение графика по количеству договоров

ОКУ	Округ	Плановое количество договоров	Заявок получено на 30.11.2021				из них Заключено договоров			
			Всего		Жилой	Нежилой	Всего		Жилой	Нежилой
			ШТ.	%	ШТ.	ШТ.	ШТ.	%	ШТ.	ШТ.
Эколайн	ЦАО	14 469	1 492	10%	590	902	79	5%	34	45
Эколайн	САО	5 672	1 261	22%	239	1 022	46	4%	24	22
Хартия	СВАО	6 125	2 230	36%	277	1 953	242	11%	182	60
Хартия	ВАО	6 053	2 042	34%	227	1 815	88	4%	57	31
МСК-НТ	ЮВАО	9 853	969	10%	226	743	22	2%	12	10
ГК СЭТ	ЮАО	3 021	3 081	102%	362	2 719	20	1%	18	2
Эколайн	ЮЗАО	4 098	1 889	46%	511	1 378	41	2%	18	23
Эколайн	ЗАО	3 281	2 276	69%	455	1 821	42	2%	23	19
Спецтранс	СЗАО	6 313	2 052	33%	241	1 811	21	1%	8	13
МСК-НТ	ЗелАО	1 703	840	49%	25	815	12	1%	1	11
ГК СЭТ	ТИАО	3 619	1 753	48%	192	1 561	3	0%	0	3
Общий итог		64 207	19 885	31%	3 345	16 540	616	3%	377	239

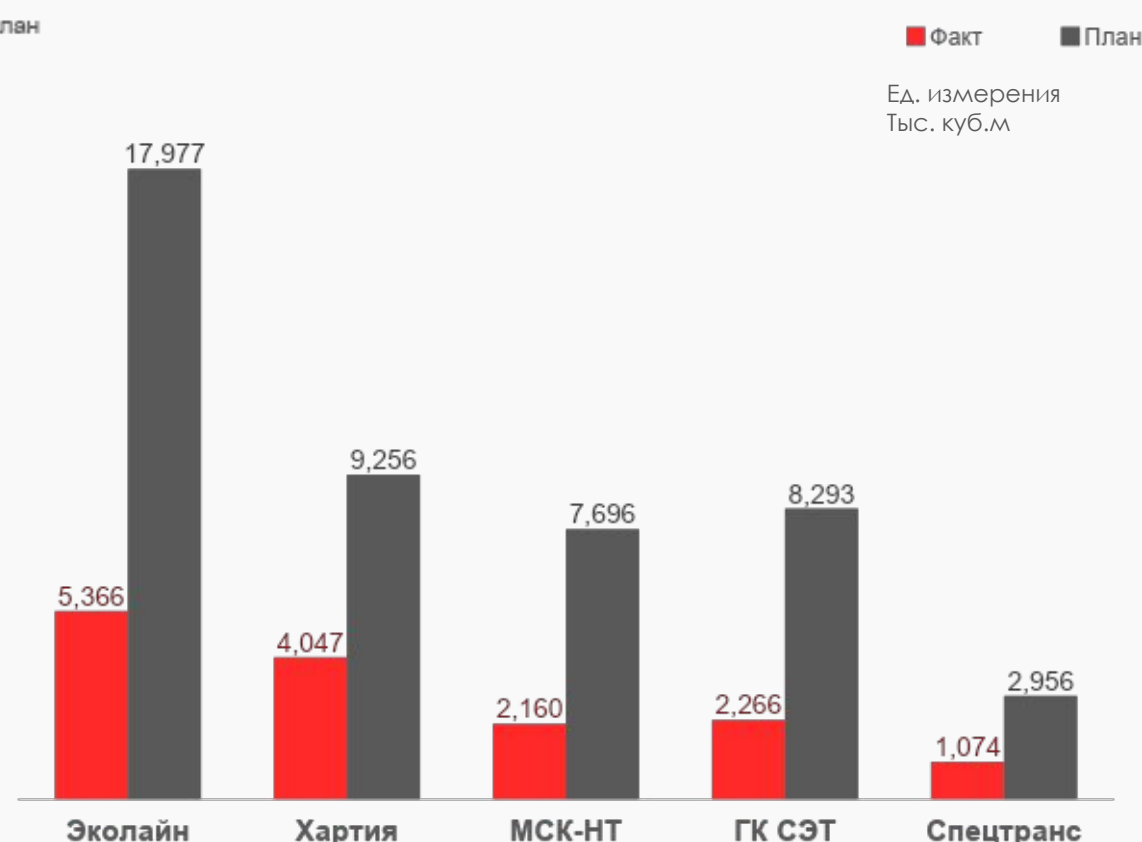


ОКУ	Округ	Плановый объем ТКО,		Всего		Заклучено договоров			
		тыс. куб. м/год	тыс. тонн/год	тыс. куб. м/год	%	Жилой		Нежилой	
						тыс. куб. м/год	%	тыс. куб. м/год	%
Эколайн	ЦАО	4 527	601	1 069,36	23,62%	1 028,12	22,71%	41,24	0,91%
Эколайн	САО	4 351	652	24,62	0,57%	18,84	0,43%	5,78	0,13%
Хартия	СВАО	4 459	671	2 050,03	45,97%	2 030,35	45,53%	19,68	0,44%
Хартия	ВАО	4 796	718	1 996,67	41,62%	1 959,84	40,86%	36,83	0,77%
МСК-НТ	ЮВАО	4 611	686	1 679,25	36,42%	1 668,77	36,19%	10,48	0,23%
ГК СЭТ	ЮАО	5 522	808	2 265,78	41,03%	2 265,21	41,02%	0,57	0,01%
Эколайн	ЮЗАО	4 332	687	2 678,09	61,81%	2 438,04	56,27%	240,06	5,54%
Эколайн	ЗАО	4 766	737	1 593,46	33,43%	1 586,26	33,28%	7,20	0,15%
Спецтранс	СЗАО	2 956	467	1 073,87	36,33%	1 062,23	35,94%	11,65	0,39%
МСК-НТ	ЗелАО	3 085	319	480,51	15,58%	477,39	15,48%	3,13	0,10%
ГК СЭТ	ТиНАО	2 770	423	0,49	0,02%	0,00	0,00%	0,49	0,02%
Общий итог		46 178	6 767	14 912,14	32,29%	14 535,03	31,48%	377,11	0,82%

Заклучение договоров **в разрезе АО**



Заклучение договоров **в разрезе ОКУ**

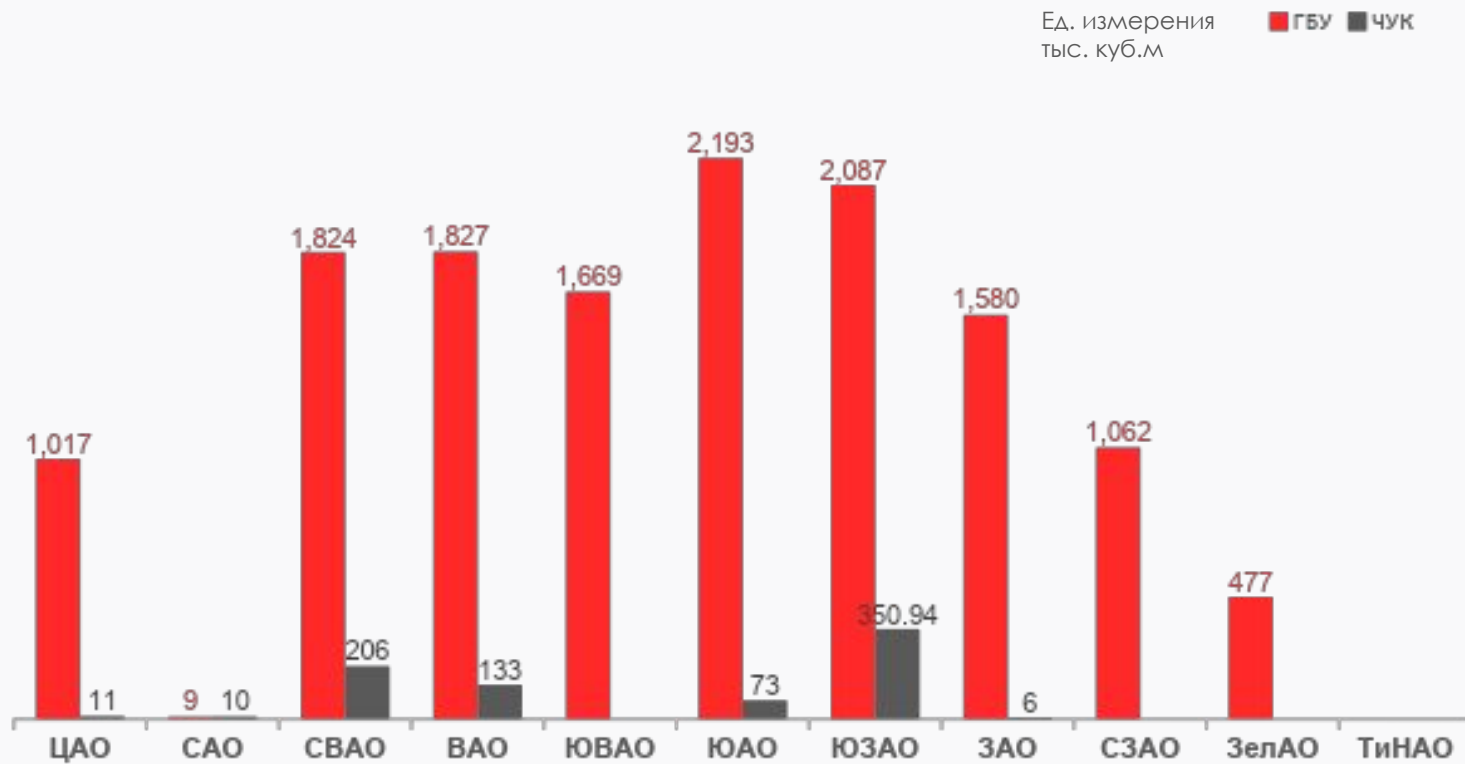




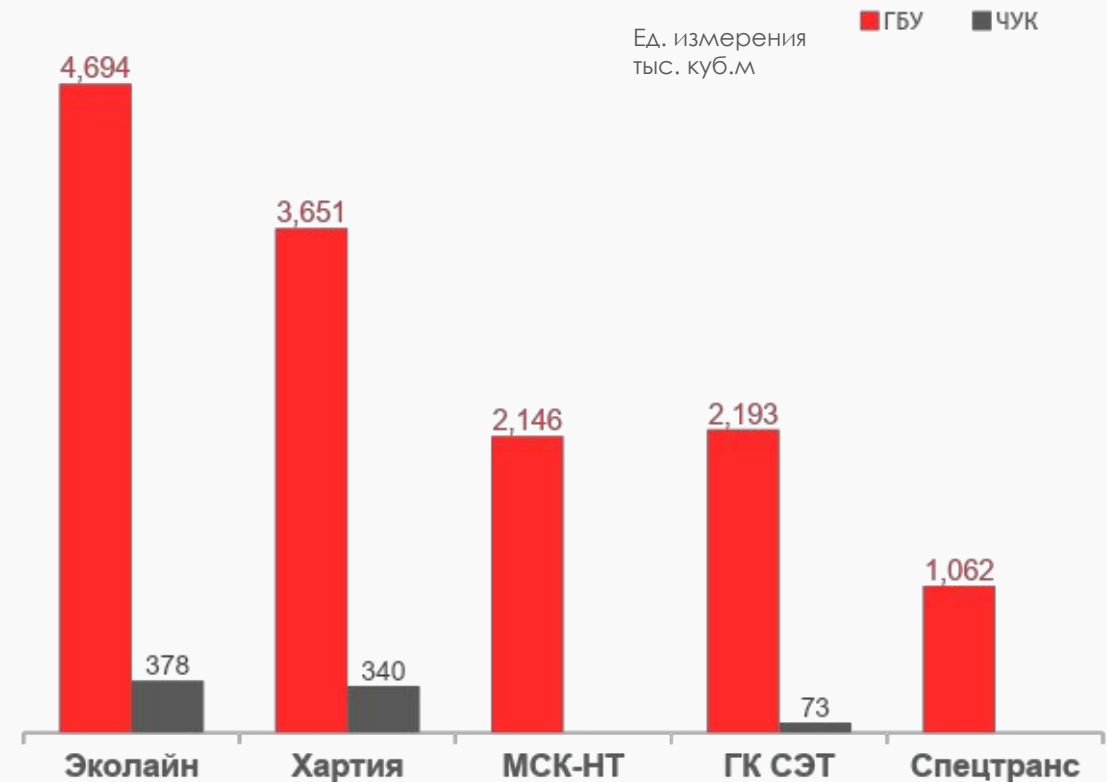
Жилой сектор

ОКУ	Округ	Всего тыс. куб. м/год	Заключено договоров	
			ГБУ тыс. куб. м/год	ЧУК тыс. куб. м/год
Эколайн	ЦАО	1 028,12	1 017,14	10,98
Эколайн	САО	18,84	9,25	9,59
Хартия	СВАО	2 030,35	1 824,02	206,33
Хартия	ВАО	1 959,84	1 826,59	133,25
МСК-НТ	ЮВАО	1 668,77	1 668,77	0,00
ГК СЭТ	ЮАО	2 265,21	2 192,50	72,71
Эколайн	ЮЗАО	2 438,04	2 087,10	350,94
Эколайн	ЗАО	1 586,26	1 580,01	6,24
Спецтранс	СЗАО	1 062,23	1 062,23	0,00
МСК-НТ	ЗелАО	477,39	477,39	0,00
ГК СЭТ	ТиНАО	0,00	0,00	0,00
Общий итог		14 535,03	13 744,99	790,04

Заключение договоров **в разрезе АО**



Заключение договоров **в разрезе ОКУ**

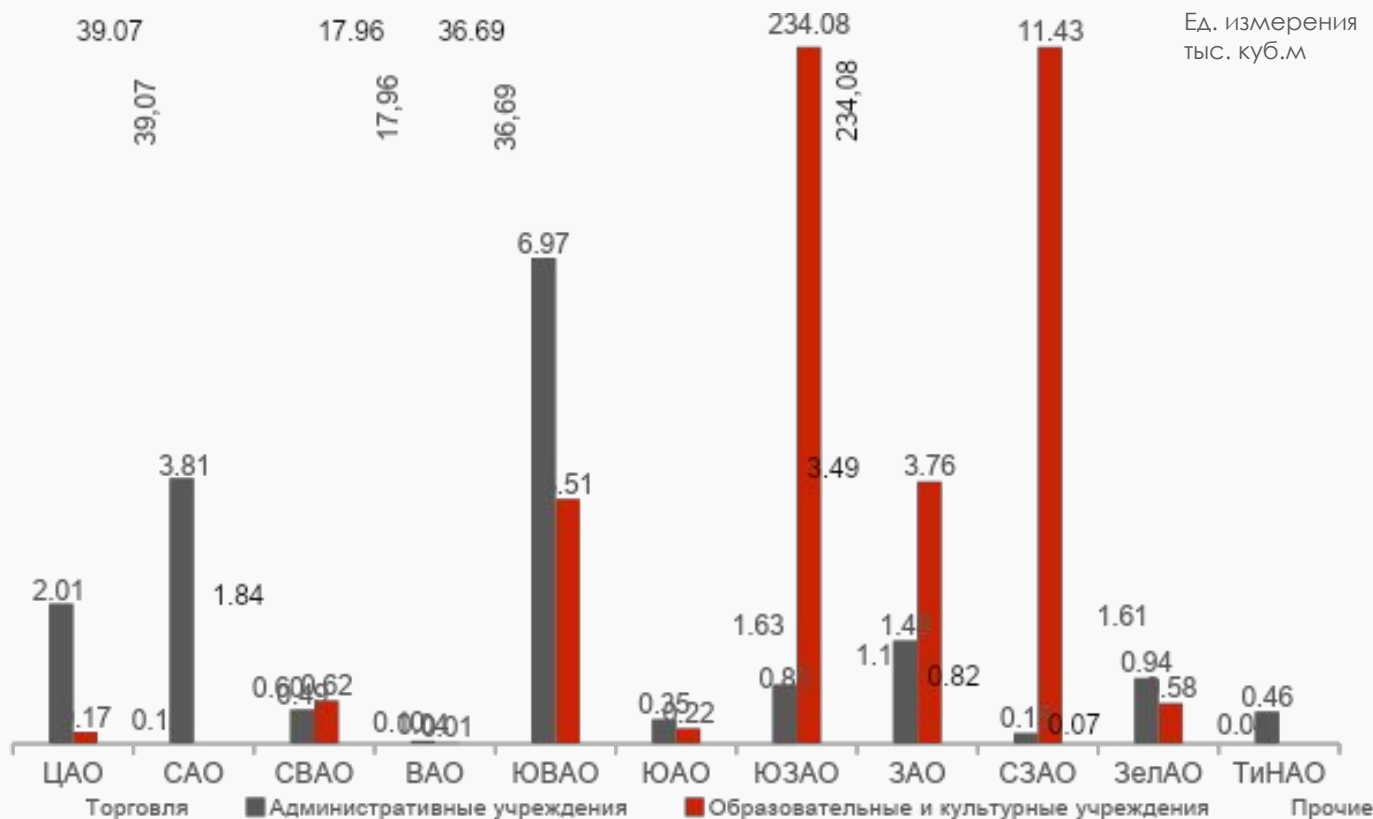




Нежилой сектор

ОКУ	Округ	Заклучено договоров				
		Всего тыс. куб. м/год	Торговля тыс. куб. м/год	Административные учреждения тыс. куб. м/год	Образовательные и культурные учреждения тыс. куб. м/год	Прочие тыс. куб. м/год
Эколайн	ЦАО	41,24	0,00	2,01	0,17	39,07
Эколайн	САО	5,78	0,12	3,81	0,00	1,84
Хартия	СВАО	19,68	0,60	0,49	0,62	17,96
Хартия	ВАО	36,83	0,10	0,04	0,01	36,69
МСК-НТ	ЮВАО	10,48	0,00	6,97	3,51	0,00
ГК СЭТ	ЮАО	0,57	0,00	0,35	0,22	0,00
Эколайн	ЮЗАО	240,06	1,63	0,85	234,08	3,49
Эколайн	ЗАО	7,20	1,13	1,48	3,76	0,82
Спецтранс	СЗАО	11,65	0,00	0,15	11,43	0,07
МСК-НТ	ЗелАО	3,13	1,61	0,94	0,58	0,00
ГК СЭТ	ТиНАО	0,49	0,04	0,46	0,00	0,00
Общий итог		377,11	5,24	17,56	254,37	99,94

Заклучение договоров в разрезе АО



Заклучение договоров в разрезе ОКУ

