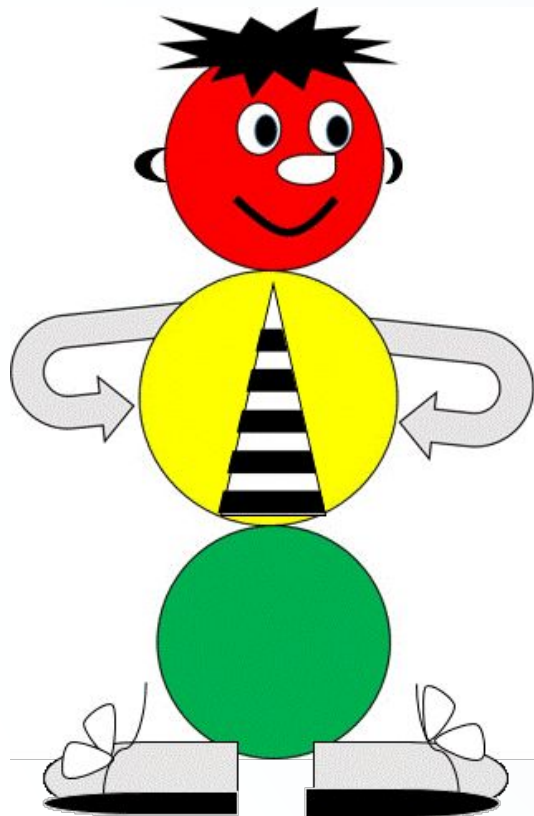


Государственное учебно-методическое учреждение
«Брестский районный учебно-методический кабинет»


ОСНОВЫ БЕЗОПАСНОСТИ ЖИЗНЕДЕЯТЕЛЬНО СТИ

ПРАВИЛА ДОРОЖНОГО
ДВИЖЕНИЯ

3 КЛАСС




ТЕМА: Опасные ситуации на дороге



ЦЕЛЬ:

- Повторить и закрепить знания о правилах дорожного движения.
- Узнать правила безопасного поведения при возникновении опасных ситуаций на дороге.
- Учиться соблюдать культуру поведения на дороге.



**Залог безопасности на
дороге –
ВНИМАТЕЛЬНОСТЬ!**



РЕБУС

Ы



Информация к размышлению

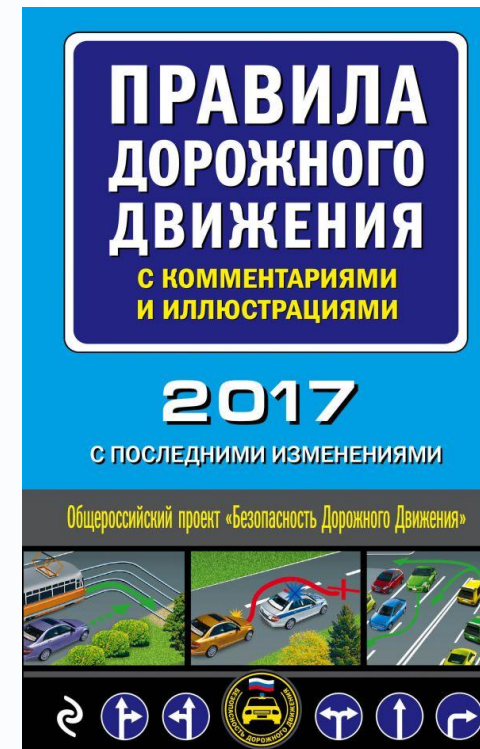
Ежедневно на дорогах страны происходит примерно **5–6 аварий**, в которых гибнут или получают ранения люди.

За четыре последних года с 2014 по 2018 произошло порядка **1800 аварий**, в которых погибло **около 2400 человек**. Не все ДТП находят отражение в сводках — в некоторых случаях люди умирают уже в больнице.

Согласно данным ГАИ, только за январь — сентябрь 2017 года в Беларуси произошло порядка — 2241 ДТП, в которых погибли или пострадали люди. Это примерно в полтора раза меньше, чем в прошлом году и в два раза меньше, чем в 2015-м.

В среднем в день происходит пять-шесть таких аварий, без учета тех ДТП, в которых повреждения получают только авто. И хоть количество ДТП снижается, последствия их все так же ужасают

Для того, чтобы уменьшить количество ДТП существуют **Правила дорожного движения.**



Участники дорожного движения



водители



пешеход





ы



пассажир

ы

Проанализируй ситуации. В чём заключается опасность?




Глава 18 Правил дорожного

движения

В жилой и пешеходной зоне движение пешеходов разрешается по тротуару, обочине проезжей части дороги. Пешеходы имеют преимущество перед транспортными средствами, но не должны необоснованно



ать



Дополни


текст

Во время движения пешеходы должны
двигаться по тротуару ... , а при его отсутствии по
... . Если пешеход двигается по трассе,
то он должен идти по обочине навстречу
движущемуся транспорту. Пересекать проезжую
часть по пешеходному переходу Если
пешеходный переход отсутствует, то переходить
дорогу нужно только , а не наискосок. При
этом необходимо убедиться в отсутствии
приближающегося транспорта и


Главное правило безопасного поведения - предвидеть опасность. Замедли шаг, прислушайся, когдаходишь к арке, углу дома - в общем, к любому месту, откуда может неожидан



Умный пешеход никогда не выбежит на дорогу, даже если это место для перехода. Он пойдет спокойно, потому что для водителя выскочивший на дорогу человек - всегда неожиданность, и неизвестно, сумеет ли водитель с этой неожиданностью

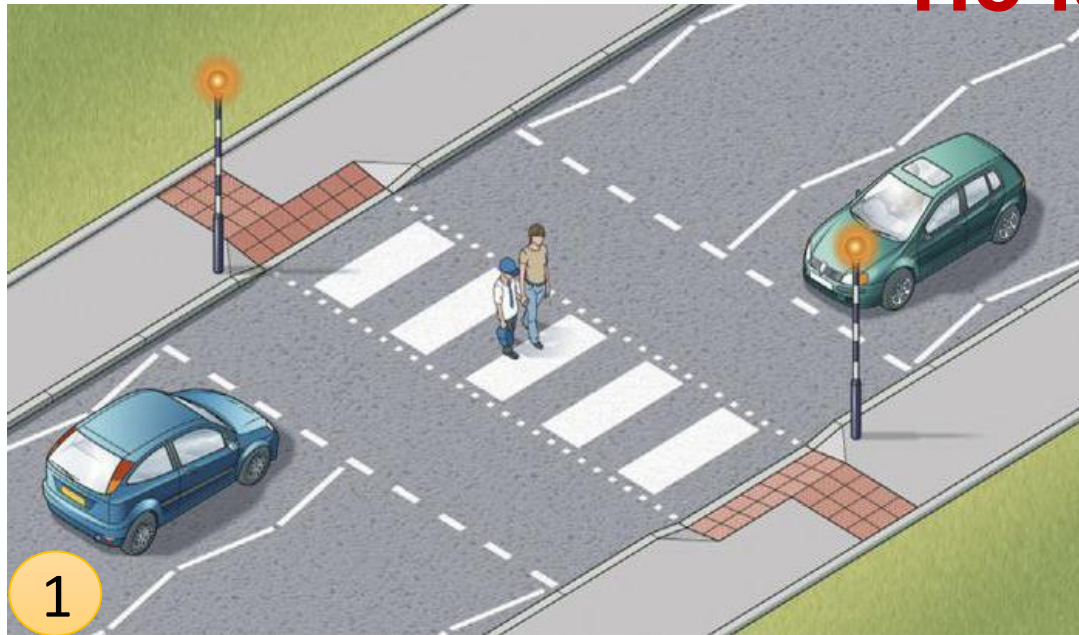


Когда ожидаешь перехода или маршрутного транспорта, никогда не стой на краю тротуара. От неожиданности или нечаянного толчка ты можешь оказаться на проезжей части.



На каком рисунке дорожная ситуация более опасная.

Почему?



Темное время суток – один из факторов повышенной опасности на дороге.

С 1 июля 2015 года пешеходам в темное время суток необходимо носить **светоотражатели**



В странах, где принят закон об обязательном ношении светоотражателей, таких как Финляндия, Белоруссия, количество ДТП с участием пешеходов в темное время суток действительно сократилось. Фликеры на одежде снижают риск наезда на пешехода в темное время суток в 6-8 раз!





**На проезжей части
Не катайтесь, дети!
Не на самокате,
Не на велосипеде.**

**Мчатся по дороге
Быстрые машины.
Там вы попадёте
Прямо к ним под шины.**

**Повествование
закончив,
Хочу , дружок, сказать
тебе:
Будь осторожен на**


ТЕСТ- ВИКТОРИНА

1. Что такое улица


😊 дорога в городе и деревне
(населенном пункте);

Б) двор;

В) все пространство под
открытым небом.

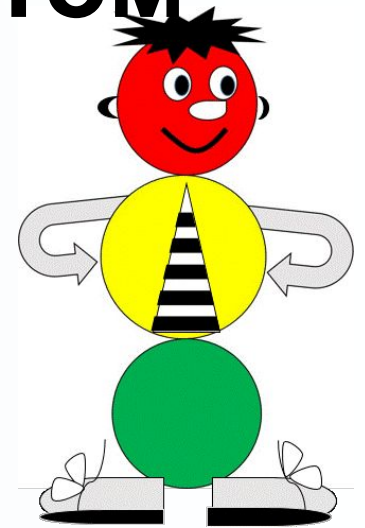


2. Почему, переходя улицу, вначале необходимо смотреть налево, а потом направо?

 Движение в нашей стране правостороннее;

Б) Слева находится светофор;

В) Движение в нашей стране левостороннее.




3. Почему улицу или дорогу безопаснее переходить по прямой?

А) Чтобы успеть на автобус;


😊 Чтобы пешеход меньше находился на проезжей части;

В) Чтобы не заслонять водителю дорогу.

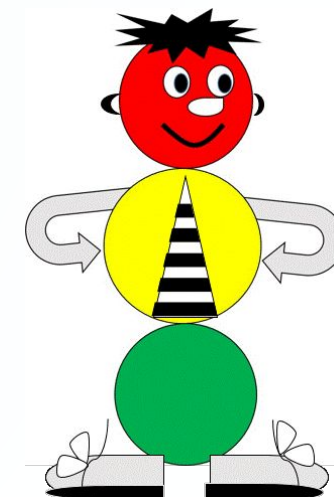


4. Почему необходимо быть предельно внимательным при переходе железной дороги?

A) Машинист не видит пешехода;

 Поезд не может свернуть и быстро остановиться;

B) Можно споткнуться о рельсы.

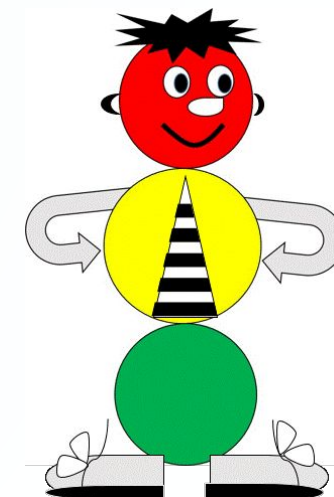


5. Где безопаснее ждать зелёного сигнала светофора?

А) На краю тротуара рядом с проезжей частью;

😊 На тротуаре, в нескольких шагах от проезжей части;

В) Впереди всех, поближе к дороге.




6. Как нужно входить в общественный транспорт?

А) Сразу, как только откроются двери;

Б) Дать выйти пассажирам и зайти первому, чтобы успеть занять себе место;



В) Подождать, пока все выйдут, заходить по одному, никого не расталкивая.



ОСТРОВОК БЕЗОПАСНОСТИ

Всегда!
переходи дорогу на
зелёный сигнал
светофора

Переходи
дорогу только
по пешеходному
переходу

Не ходи
по краю тротуара -
это опасно

Необходимо
знать знаки
дорожного движения

На улице будьте
Внимательны, дети!
Твердо запомните правила эти!
Правила эти помни всегда,
Чтоб не случилась с тобою беда

Нельзя!
кататься на велосипеде
по проезжей части

Запрещается
играть рядом
с проезжей частью



РЕФЛЕКСИЯ

- Я ЗНАЮ ...
- НУЖНО БЫТЬ
ВНИМАТЕЛЬНЫМ , ЧТОБЫ...
- ПРАВИЛА ДОРОЖНОГО
ДВИЖЕНИЯ НУЖНЫ ДЛЯ ...

