

*Забытая*  
**МЕРЕЖКА**

Разработчик курса

Томасова Алевтина Михайловна

Учитель технологии

МАОУ «СОШ «ДИАЛОГ» г. Пермь

# ЦЕЛЬ КУРСА

Обучить  
традиционным  
приёмам  
выполнения  
односторонней  
мережки.



# ЗАДАЧИ

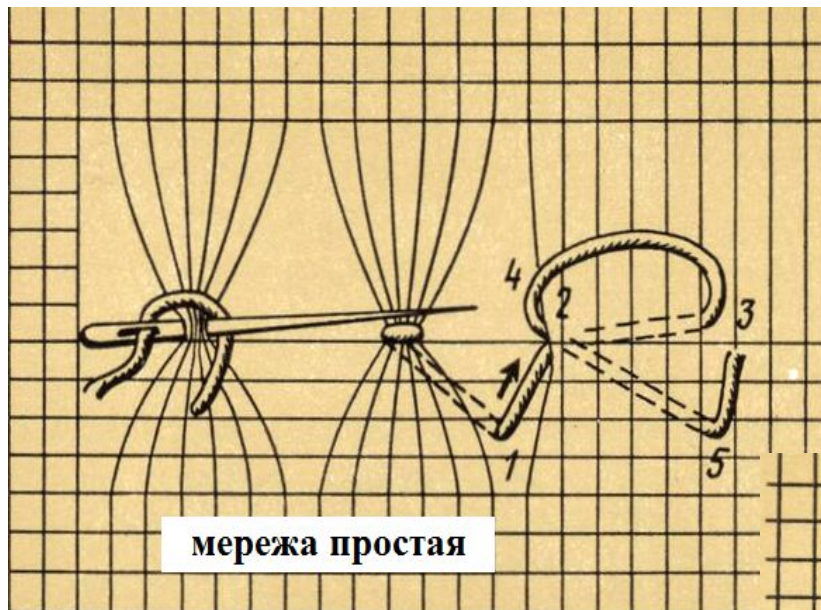
- **Дать необходимые знания о многообразии простых мережек.**
- **Содействовать развитию эстетического восприятия**
  - **На народных традициях воспитывать чувство уважения к обычаям своего народа.**
- **Совершенствование навыков работы с различными материалами.**
- **Воспитывать аккуратность и внимательность при выполнении работы, развивать наблюдательность и глазомер.**
- **Воспитывать интерес к художественным ремёслам, народным традициям, духовным ценностям.**

М  
е  
р  
е  
ж  
к  
а

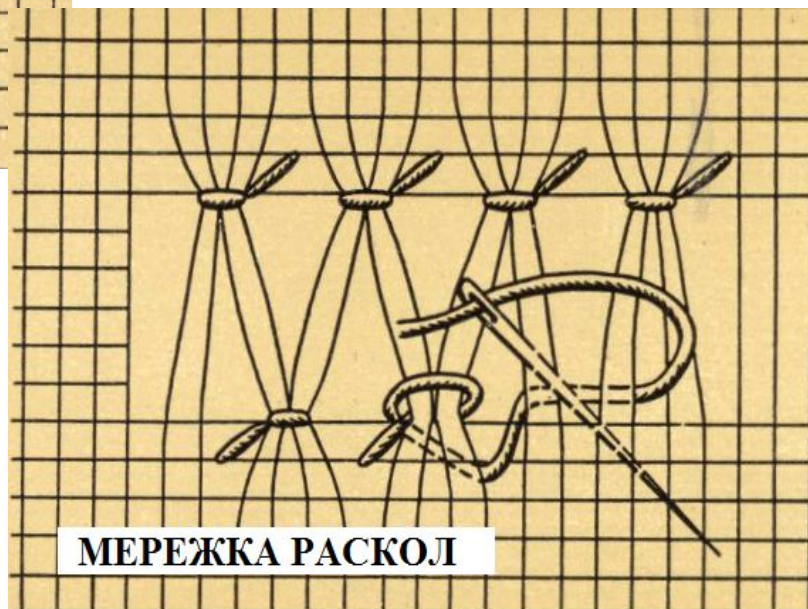


МЕРЕЖКА -  
СТРОЧЕНАЯ  
ВЫШИВКА НА  
ТКАНИ. ЧАЩЕ  
ВСЕГО ОНА  
ВЫПОЛНЯЕТСЯ  
ДЛЯ  
УКРАШЕНИЯ  
ЖЕНСКИХ БЛУЗ,  
БЕЛЬЯ, ДЕТСКОЙ  
ОДЕЖДЫ,  
СКАТЕРТЕЙ И  
САЛФЕТОК.

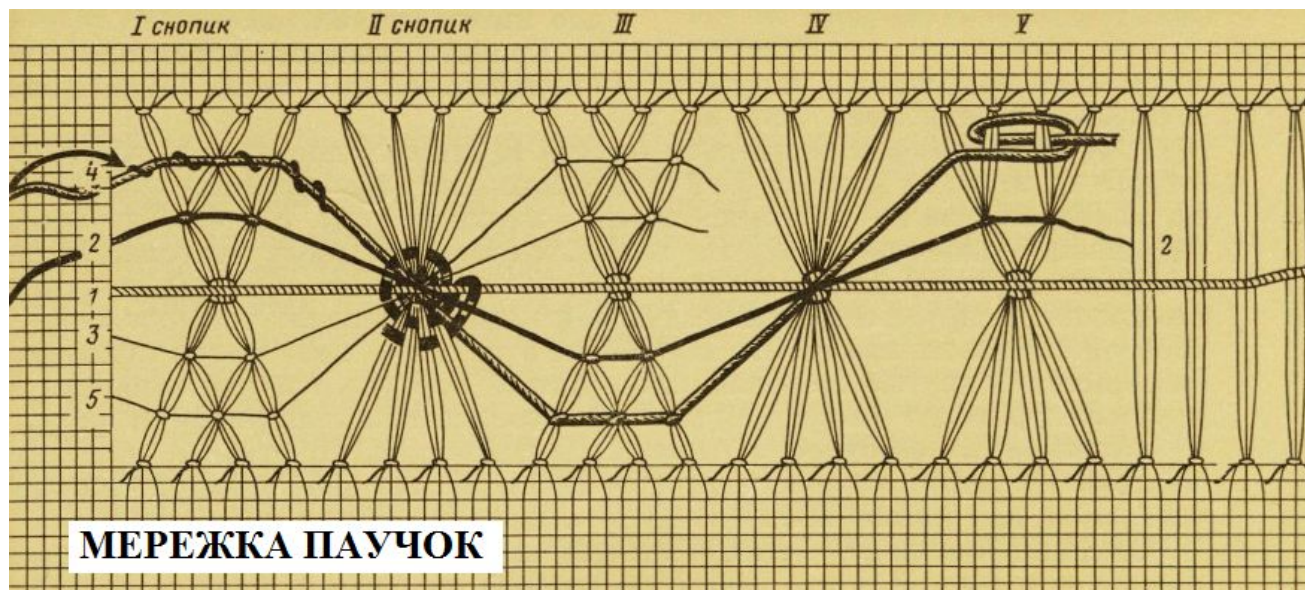
# ВИДЫ МЕРЕЖЕК



**мережа простая**



**МЕРЕЖКА РАСКОЛ**



# МЕРЕЖКА В ОДЕЖДЕ



**Ткани.  
матери  
алы  
и  
инстру  
менты**

**ТКАНИ**

**ДЛЯ МЕРЕЖЕК ПОДХОДЯТ  
ЛЮБЫЕ ПОЛОТНЯНОГО  
ПЛЕТЕНИЯ.**

**НИТКИ**

**ДЛЯ МЕРЕЖЕК ДОЛЖНЫ  
БЫТЬ ПРОЧНЫМИ И  
ХОРОШО СКРУЧЕННЫМИ.**

**ИГЛЫ**

**РУЧНЫЕ (С БОЛЬШИМ  
УШКОМ)**





