

# ВНЕУРОЧНОЕ ЗАНЯТИЕ

## 1 КЛАСС

**Нацентовна Екатерина Викторовна**  
учитель информатики  
МКОУ Каменноостепной СОШ им. А.М. Иванова  
Таловского района  
Воронежской области


# Тема: «Давайте познакомимся»

Тип занятия: открытие новых знаний

Цель занятия: формирование способностей детей к новому способу действия, познакомить с клавиатурой, с функцией клавиши Shift, научить изготовлению визитки (беджа).

Задача занятия: сформировать у учащихся стремление к поиску нужной информации, развить уверенность в своих силах.

Ожидаемые результаты: появление у обучающихся познавательных интересов и интересов к учебе.





Формирование УУД:

Личностные действия: учебно-познавательный интерес к новому материалу.

Регулятивные действия: определить план правильного выполнения заданий (по образцу).

Познавательные действия: уметь извлекать представленную информацию, решать поставленную цель.

Коммуникативные действия: уметь работать в группе, участвовать в диалоге.









ВИКА

МИША





МАРИНА

САША

# ФИЗКУЛЬТМИНУТКА







# МОЁ ИМЯ

ИНСТРУМЕНТЫ:

**Печать** [?] [X]

Принтер

Имя: \\INFORMATIKA\Canon LBP2900 [Свойства...]

Состояние: Готов

Тип: Canon LBP2900

Место: USB001

Комментарий:  Печать в файл

Диапазон печати

Все

Страницы с: 0 по: 0

Выделенный фрагмент

Копии

Число копий: 1

1 1 2 2 3 3

[OK] [Отмена]

 1 класс  
Каменностепная школа  
Нацентова  
Екатерина






1 класс

Каменноостепная школа

Нацентова

Екатерина



1 класс

Каменноостепная школа

Петрова

Екатерина



# Физкультминутки для зрения



gamejulia.ru

Глазки видят всё вокруг,  
Обведу я ими круг.  
Глазкам видеть всё дано -  
Где окно, а где кино.  
Обведу я ими круг,  
Погляжу на мир вокруг.



Имена, имена, имена...  
В нашей речи звучат не случайно.  
Как загадочна эта страна,  
Так и имя - загадка и тайна.  
*Маршак Самуил Яковлевич*



**Вовочка** в футбол играет.  
Вова правила все знает.  
По мячу Владимир бьёт,  
«Гол!» Сравнялся матча счёт!

\*\*\*\*\*

Танцевать умеет **Таня**.  
Говорит Татьяне **Аня**:  
«Ты, Танюша, так танцуешь -  
Чемпионкой точно будешь!»

\*\*\*\*\*

**Вася** много рисовал,  
Стать художником мечтал.  
Но не думал наш Василий,  
Что он будет петь красиво.

\*\*\*\*\*

**Настя** любит пошалить,  
Поиграть, поговорить.  
Еще любит своё имя,  
Что звучит Анастасия.


\*\*\*\*\*

**Костя** хочет стать врачом  
И ему всё нипочем.  
Он уколов не боится -  
Этим очень он гордится.





Остров РАДОСТИ



Остров  
УДОВЛЕТВОРЕНИ  
Я



Остров ГРУСТИ



## **Список используемой литературы и интернет-источников:**

1. Комментарий для учителя к проекту «Моё имя»  
<http://moodle.int-edu.ru/moodle/course/view.php?id=22>
2. УУД в системе ФГОС: схемы и таблицы По материалам интернет ресурсов составила И.Ю.Комарова, учитель биологии МБОУ Варнавинская СОШ
3. Мультфильм «Антошка»<https://yadi.sk/d/5ix10of3VTvSc>
4. Песенка «Антошка» <http://zf.fm/song/18930>
5. Картинка Маша и Медведь <http://mashaimedved.su/kartinki/>
6. Картинки героев мультфильмов <http://mult-online.ru/heroes>
7. [Зарядка с крошем - Смешарики](#)
8. Детские стихи с именами [http://www.roditeli.ua/deti/development\\_poetry/names](http://www.roditeli.ua/deti/development_poetry/names)
9. Физкультминутка для глаз <http://gamejulia.ru/fizkultminutki-dlya-glaz.htm>
10. Картинки с именами <http://mirgif.com/kartinki-s-imenami.htm>
11. <http://s018.radikal.ru/i519/1304/3e/4bb97ff07cca.png>
12. <http://i022.radikal.ru/1304/0b/005110753ae9.png>
13. [http://img-fotki.yandex.ru/get/4126/981986.29/0\\_833e9\\_d1cacb4b\\_orig](http://img-fotki.yandex.ru/get/4126/981986.29/0_833e9_d1cacb4b_orig)