


МАДОУ «Детский сад №85»

*«Деление квадрата
на 4 равные части»*



Подготовили:
Воспитатели Осипова О.А., Ермилова М.М.

г. Нижний Новгород 2020г.



Как называется эта фигура? Какими способами можно разделить квадрат на две равные части?





*На сколько частей разделен каждый квадрат? (на две части)
Объясни действия. Какие фигуры получились?
(прямоугольники)*





На сколько частей разделили каждый квадрат? (на две части) Объясни действия. Какие фигуры получились? (треугольники)






Как можно назвать каждую часть? (половина, одна вторая) Что больше: целый квадрат или его часть? Что меньше: одна вторая квадрата или целый квадрат? Как получить 4 равные части? (надо каждую половину разрезать ещё раз пополам)






Объясни действия. Сколько частей получилось в каждом квадрате? (4 части) На какие фигуры разделили квадрат слева? (квадраты) На какие фигуры разделили квадрат справа? (треугольники) Как можно назвать каждую часть? (одна четвёртая) Что больше: целый квадрат или его одна четвёртая часть? Что меньше: одна четвёртая квадрата или одна вторая квадрата?




*Какие фигуры получились? Чем они похожи? Из сколько частей состоят? Из каких фигур состоят? Чем различаются?
Какого они размера и цвета?*



*Какие фигуры получились? Чем они похожи? Из
сколько частей состоят? Из каких фигур состоят?
Чем различаются? Какого они размера и цвета?*




*Назови правильно эту часть
квадрата.
(Одна четвёртая часть)*




*Назови правильно эту часть квадрата.
(Две четвёртые части)*



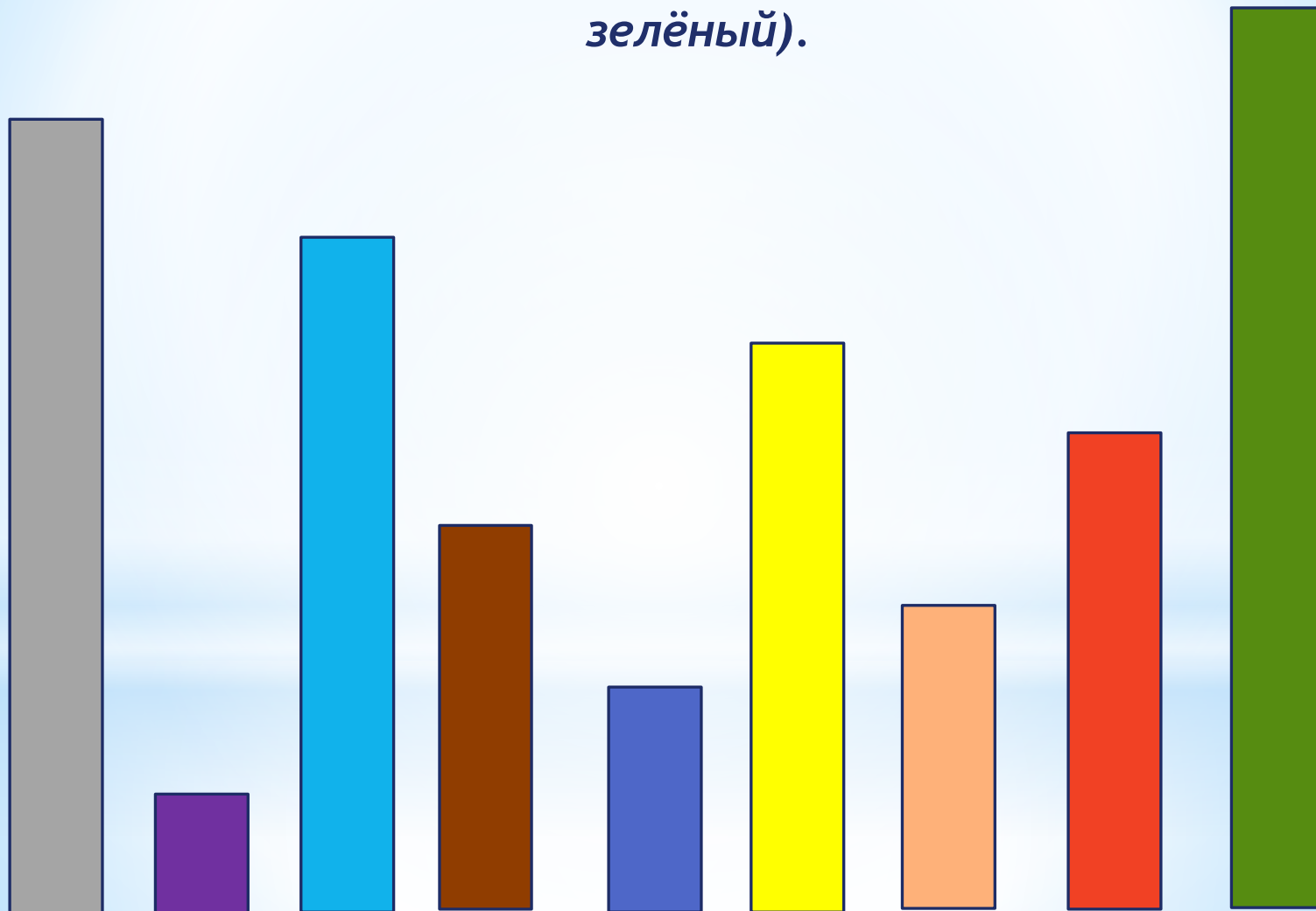
*Назови правильно эту часть квадрата.
(Три четвёртые части)*



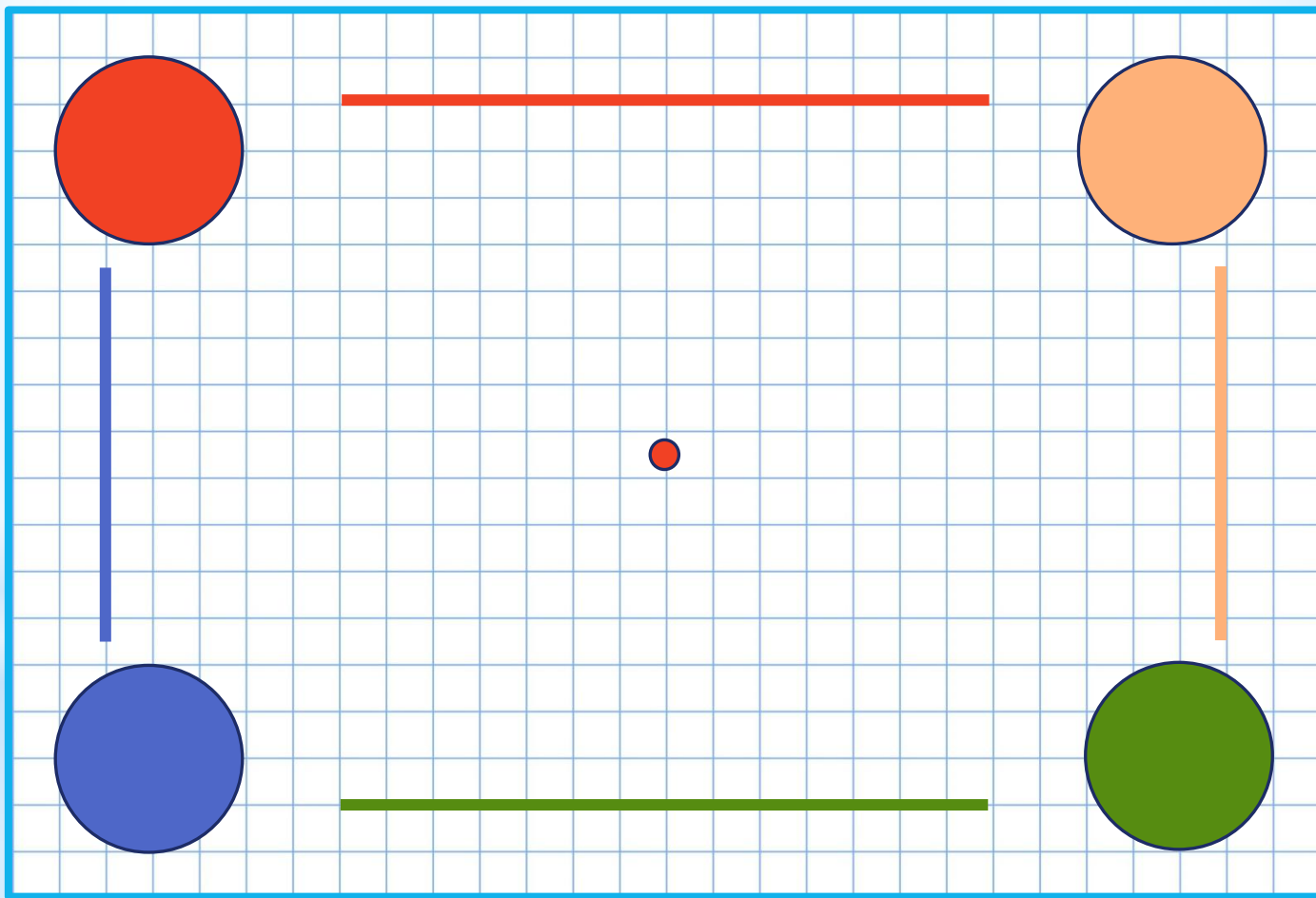
*Назови правильно эту часть квадрата.
(Четыре четвёртые части, или целое)*



*Чем различаются столбики? (цветом и высотой)
Назови цвета столбиков в порядке возрастания по
высоте (фиолетовый, синий, оранжевый,
коричневый, красный, жёлтый, голубой, серый,
зелёный).*



Представь, что это лист бумаги. В какой части листа находится красная линия? В какой части листа - зелёная? Синяя? Жёлтая? Назови фигуру, которая находится в верхнем левом углу. Какая фигура в нижнем левом углу? В верхнем правом углу? В нижнем правом углу? Где находится красная точка?



Назови цифры правильно.

0 1 2 3 4 5 6 7 8 9

Ты - молодец!
Выполнил все задания!