

ИНФОРМАЦИОННАЯ БЕЗОПАСНОСТЬ



Структурного подразделения МУК
«МЦРБ Бессоновского района»
библиотеки с.Вазерки
2021г.

ЗАЩИТА ДЕТЕЙ В ИНТЕРЕНЕТ.

С 1 сентября 2012 г. вступил в силу Федеральный закон Российской Федерации от 29 декабря 2010 г. N 436-ФЗ

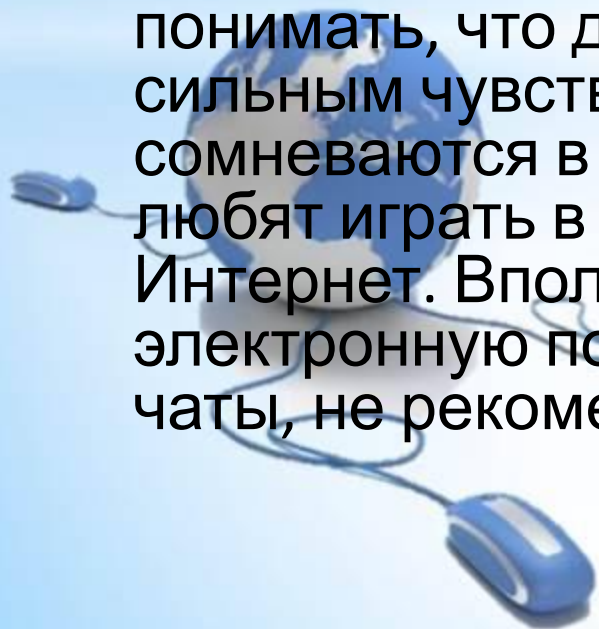
"О защите детей от информации, причиняющей вред их здоровью и развитию" ,

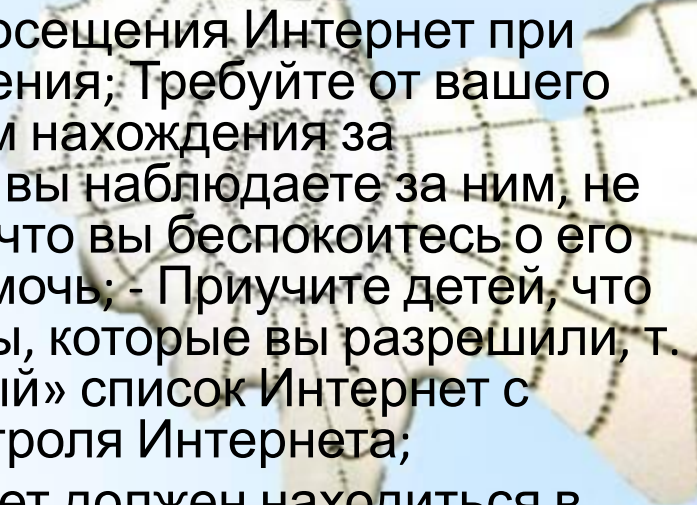
согласно которому содержание и художественное оформление информации, предназначенной для обучения детей, должны соответствовать содержанию и художественному оформлению информации для детей данного возраста .

Информационная безопасность в целом и особенно детей - одна из центральных задач, которую необходимо решить для России.

Советы по безопасности для детей в возрасте 7-8 лет

Как считают психологи, для детей этого возраста абсолютно естественно желание выяснить, что они могут себе позволить делать без разрешения родителей. В результате, находясь в Интернет ребенок будет пытаться посетить те или иные сайты, а возможно и чаты, разрешение на посещение которых он не получил бы от родителей. Стоит понимать, что дети в данном возрасте обладают сильным чувством семьи, они доверчивы и не сомневаются в авторитетах. Дети этого возраста любят играть в сетевые игры и путешествовать по Интернет. Вполне возможно, что они используют электронную почту и могут заходить на сайты и чаты, не рекомендованные родителями.



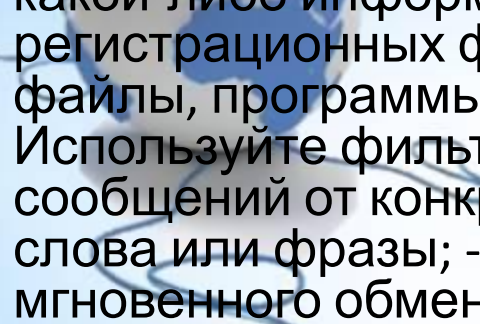


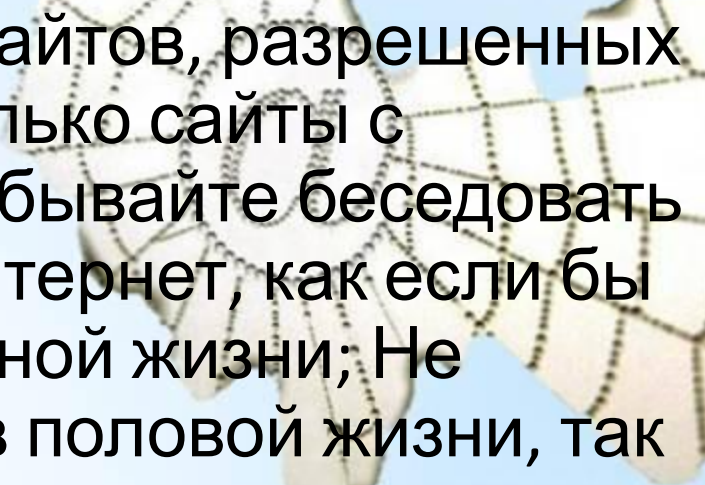
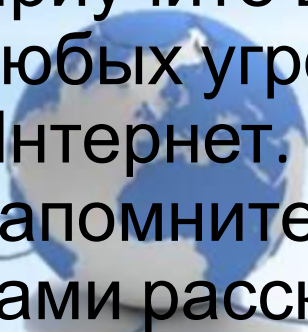
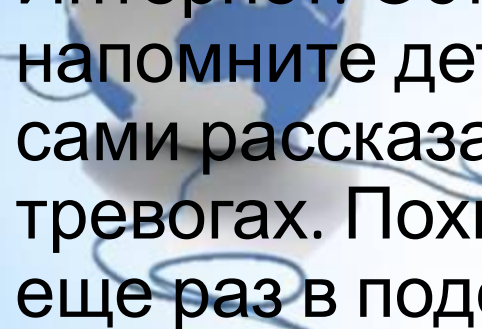
Создайте список домашних правил посещения Интернет при участии детей и требуйте его выполнения; Требуйте от вашего ребенка соблюдения временных норм нахождения за компьютером; Покажите ребенку, что вы наблюдаете за ним, не потому что вам это хочется, а потому что вы беспокоитесь о его безопасности и всегда готовы ему помочь; - Приучите детей, что они должны посещать только те сайты, которые вы разрешили, т. е. создайте им так называемый «белый» список Интернет с помощью средств родительского контроля Интернет;

Компьютер с подключением в Интернет должен находиться в общей комнате под присмотром родителей; Используйте средства блокирования нежелательного контента; Создайте семейный электронный ящик, чтобы не позволить детям иметь собственные адреса; Блокируйте доступ к сайтам с бесплатными почтовыми ящиками с помощью соответствующего ПО;

Приучите детей советоваться с вами перед опубликованием какой-либо информации средствами электронной почты, чатов, регистрационных форм и профилей; Научите детей не загружать файлы, программы или музыку без вашего согласия;

Используйте фильтры электронной почты для блокирования сообщений от конкретных людей или содержащих определенные слова или фразы; - Не разрешайте детям использовать службы мгновенного обмена сообщениями;





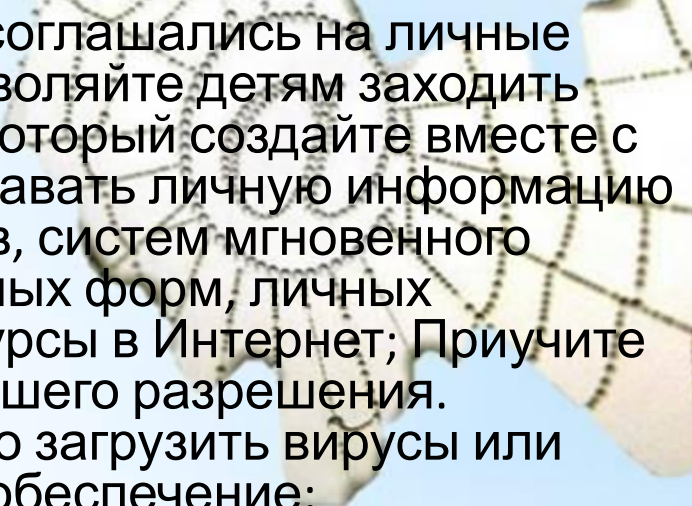
В «белый» список детских сайтов, разрешенных для посещения, вносите только сайты с хорошей репутацией; Не забывайте беседовать с детьми об их друзьях в Интернет, как если бы речь шла о друзьях в реальной жизни; Не делайте «табу» из вопросов половой жизни, так как в Интернет дети могут легко наткнуться на порнографию или сайты «для взрослых»;

Приучите вашего ребенка сообщать вам о любых угрозах или тревогах, связанных с Интернет. Оставайтесь спокойными и напомните детям, что они в безопасности, если сами рассказали вам о своих угрозах или тревогах. Похвалите их и посоветуйте подойти еще раз в подобных случаях.

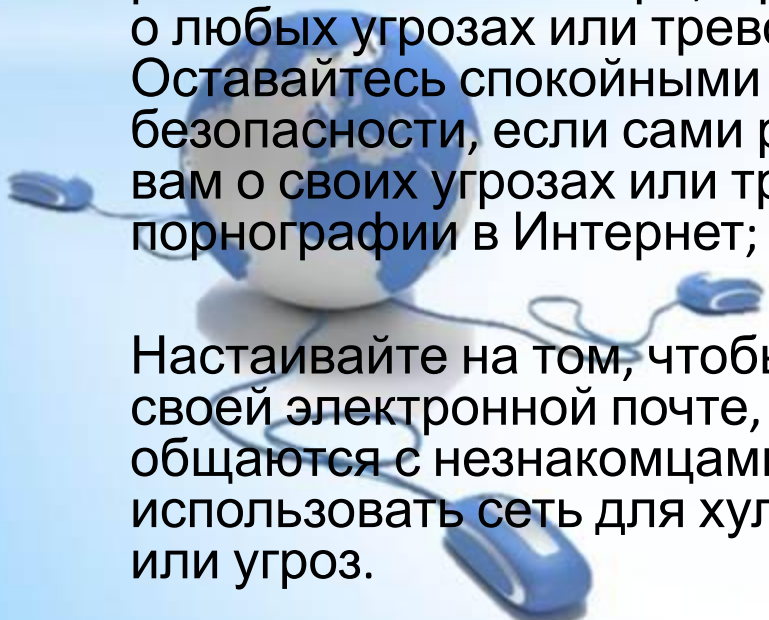
Советы по безопасности для детей в возрасте 9-12 лет

В данном возрасте дети, как правило, уже наслышаны о том, какая информация существует в Интернет. Совершенно нормально, что они хотят это увидеть, прочесть, услышать. При этом нужно помнить, что доступ к нежелательным материалам можно легко заблокировать при помощи средств родительского контроля Интернета.

Создайте список домашних правил посещения Интернет при участии детей и требуйте его выполнения; Установите временное ограничение на Интернет для детей, следите за его соблюдением; Покажите ребенку, что вы наблюдаете за ним не потому что вам это хочется, а потому что вы беспокоитесь о его безопасности и всегда готовы ему помочь; - Не забывайте беседовать с детьми об их друзьях в Интернет;



Настаивайте, чтобы дети никогда не соглашались на личные встречи с друзьями по Интернет; Позволяйте детям заходить только на сайты из «белого» списка, который создайте вместе с ними; Приучите детей никогда не выдавать личную информацию средствами электронной почты, чатов, систем мгновенного обмена сообщениями, регистрационных форм, личных профилей и при регистрации на конкурсы в Интернет; Приучите детей не загружать программы без вашего разрешения. Объясните им, что они могут случайно загрузить вирусы или другое нежелательное программное обеспечение;



Создайте вашему ребенку ограниченную учетную запись для работы на компьютере; Приучите вашего ребенка сообщать вам о любых угрозах или тревогах, связанных с Интернет. Оставайтесь спокойными и напомните детям, что они в безопасности, если сами рассказали вам , если сами рассказали вам о своих угрозах или тревогах. – Расскажите детям о порнографии в Интернет;

Настаивайте на том, чтобы дети предоставляли вам доступ к своей электронной почте, чтобы вы убедились, что они не общаются с незнакомцами; Объясните детям, что нельзя использовать сеть для хулиганства, распространения сплетен или угроз.

Советы по безопасности для детей в возрасте 13-17 лет

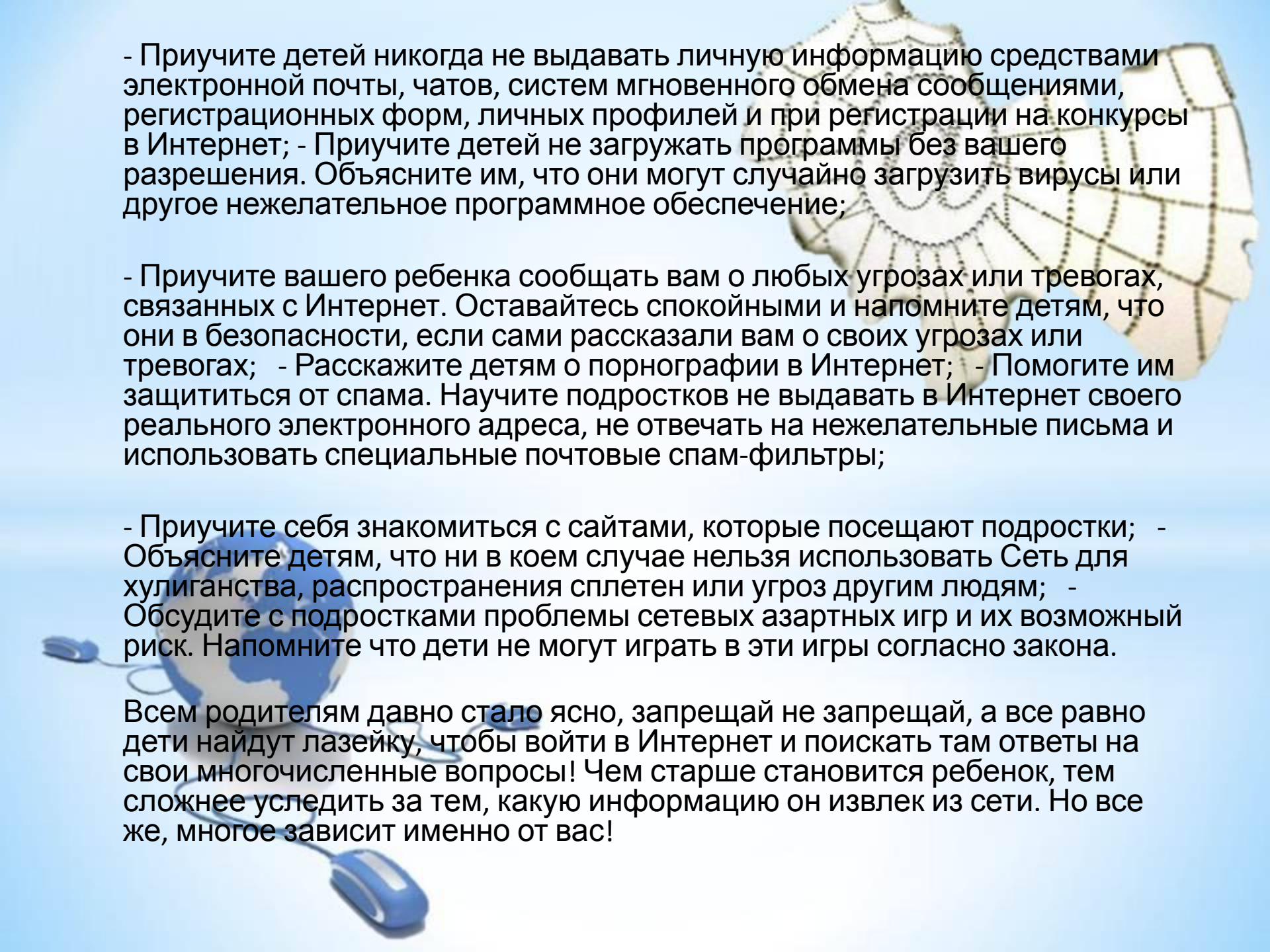
В данном возрасте родителям часто уже весьма сложно осуществлять контроль за детьми в Интернет, так как о сети они уже знают значительно больше своих родителей. Тем не менее, особенно важно строго соблюдать правила безопасности детей в Интернет. Кроме того, необходимо как можно чаще просматривать отчеты о деятельности детей в Интернет.

Следует обратить внимание на необходимость содержания родительских паролей (паролей администраторов) в строгом секрете и обратить внимание на строгость этих паролей. В этом возрасте подростки активно используют поисковые машины, пользуются электронной почтой, службами мгновенного обмена сообщениями, скачивают музыку и фильмы. Мальчикам в этом возрасте больше по нраву сметать все ограничения, они жаждут грубого юмора, азартных игр, картинок «для взрослых».

Создайте список домашних правил посещения Интернет при участии подростков и требуйте безусловного его выполнения. Укажите список запрещенных сайтов («черный список»), часы работы в Интернет, руководство по общению в Интернет (в том числе в чатах); - Компьютер с подключением к Интернет должен находиться в общей комнате;

- Не забывайте беседовать с детьми об их друзьях в Интернет, о том, чем они заняты таким образом, будто речь идет о друзьях в реальной жизни. Спрашивайте о людях, с которыми дети общаются посредством служб мгновенного обмена сообщениями чтобы убедиться, что эти люди им знакомы; - Используйте средства блокирования нежелательного контента как дополнение к стандартному родительскому контролю;

- Необходимо знать, какими чатами пользуются ваши дети. Поощряйте использование модерлируемых чатов и настаивайте чтобы дети не общались в приватном режиме; - Настаивайте на том, чтобы дети никогда не встречались лично с друзьями из Интернет;



- Приучите детей никогда не выдавать личную информацию средствами электронной почты, чатов, систем мгновенного обмена сообщениями, регистрационных форм, личных профилей и при регистрации на конкурсы в Интернет; - Приучите детей не загружать программы без вашего разрешения. Объясните им, что они могут случайно загрузить вирусы или другое нежелательное программное обеспечение;

- Приучите вашего ребенка сообщать вам о любых угрозах или тревогах, связанных с Интернет. Оставайтесь спокойными и напомните детям, что они в безопасности, если сами рассказали вам о своих угрозах или тревогах; - Расскажите детям о порнографии в Интернет; - Помогите им защититься от спама. Научите подростков не выдавать в Интернет своего реального электронного адреса, не отвечать на нежелательные письма и использовать специальные почтовые спам-фильтры;

- Приучите себя знакомиться с сайтами, которые посещают подростки; - Объясните детям, что ни в коем случае нельзя использовать Сеть для хулиганства, распространения сплетен или угроз другим людям; - Обсудите с подростками проблемы сетевых азартных игр и их возможный риск. Напомните что дети не могут играть в эти игры согласно закона.

Всем родителям давно стало ясно, запрещай не запрещай, а все равно дети найдут лазейку, чтобы войти в Интернет и поискать там ответы на свои многочисленные вопросы! Чем старше становится ребенок, тем сложнее уследить за тем, какую информацию он извлек из сети. Но все же, многое зависит именно от вас!

Выход всегда есть. В настоящее время существуют специальные программы, браузеры, которые помогут вам оградить ребенка от излишней информации. Необходимо только найти то, что подойдет конкретно вам и вашему ребенку.

